



FUNDAÇÃO
SANTA
RAFAELA
MARIA

Relatório e Contas 2017

ÍNDICE

I – Relatório de Atividades 2017

II- Contas 2017

III – Plano de Atividades 2018

I – Relatório de Atividades 2017

Índice

I.	Introdução	2
II.	Apresentação das Respostas Sociais	3
i.	CLAIM da Quinta Fonte da Prata/ Espaço Integrar	5
a.	<i>Evolução dos acompanhamentos</i>	7
b.	<i>Atividades</i>	9
ii.	Projeto TASSE	15
a.	<i>Execução e participação</i>	15
b.	<i>Resultados esperados e resultados obtidos</i>	16
iii.	Projeto Capaz	18
iv.	Programa de Apoio às Famílias (PAF).....	20
v.	Campos de Férias	22
III.	Voluntariado.....	23
a.	<i>Apoio jurídico</i>	23
b.	<i>Aulas de Português</i>	23
IV.	Parcerias	24
a.	<i>Câmara Municipal da Moita</i>	24
b.	<i>Junta de Freguesia de Alhos Vedros</i>	24
c.	<i>Movimento Associativo/Associativismo Imigrante</i>	24
d.	<i>Parceria com o Plano Municipal para a Integração de Migrantes da Moita (PMIM)</i>	24
e.	<i>Associação de Jovens da Quinta Fonte da Prata</i>	24
f.	<i>TIAS Business School</i>	25
V.	Equipa e Formação.....	27
VI.	Datas significativas	29
i.	Festa de Santa Rafaela Maria.....	29
ii.	Festa de Natal.....	30
VII.	Conclusão	31

I. Introdução

O ano de 2017 representou na vida da Fundação Santa Rafaela Maria um ponto de viragem numa maior diversificação de respostas sociais, fruto de projetos cofinanciados, de parcerias já existentes e de novas áreas.

A constituição da equipa foi reforçada através da contratação de mais recursos humanos e manteve-se a aposta na formação da equipa como forma de preparar a Fundação Santa Rafaela Maria para novos projetos.

As respostas sociais nomeadamente o Programa de Apoio às Famílias, foi reforçado no âmbito do POAPMC - Programa Operacional de Apoio às Pessoas Mais Carenciadas, através de candidatura elaborada em parceria com o Banco Alimentar para o território da Moita.

II. Apresentação das Respostas Sociais

Atualmente, no Bairro da Quinta Fonte da Prata, a Fundação Santa Rafaela Maria desenvolve as seguintes respostas sociais:

✓ CLAIM- Centro Local de Apoio à Integração de Migrantes da Quinta da Fonte da Prata resulta de uma parceria entre a Fundação Santa Rafaela Maria e o Alto Comissariado para as Migrações (ACM) e integra a Rede CLAIM. Desenvolve, desde 2007, um trabalho de acompanhamento em diversas áreas, a criação de relações de proximidade, com contributos em todo o processo do acolhimento e integração dos migrantes em Portugal, a par da dinamização de inúmeras atividades realizadas em articulação com as diversas estruturas locais, promovendo a interculturalidade a nível local.

✓ Espaço Integrar – resposta social inaugurada em janeiro de 2017, com o apoio do Prémio BPI Solidário, dirigida a toda a comunidade autóctone, que resulta da crescente procura manifestada ao longo dos anos. Apresenta uma variedade de serviços e apoios com vista ao desenvolvimento positivo de cada cidadão, à diminuição das situações de desigualdade e exclusão social, à diminuição do desemprego, contribuindo para a igualdade de oportunidades e para o desenvolvimento local.

✓ Projeto TASSE - este projeto tem desenvolvido o seu trabalho, no Bairro da Quinta da Fonte da Prata, desde 2004, apostando na melhoria da inclusão escolar das crianças e jovens e no aumento das competências e oportunidades da comunidade onde está inserido.

✓ Projeto CAPAZ – um outro pilar inovador do trabalho da Fundação Santa Rafaela Maria, lançado também no ano 2017, vocacionado para as crianças e para os jovens, com idades compreendidas entre os 6 anos e os 18 anos, que residem no Concelho da Moita. Tem como principal objetivo a dinamização de atividades na área do desporto e artes, como forma de combate ao insucesso escolar e promoção da inclusão social.

✓ Programa de Apoio às Famílias – resposta social direcionada aos agregados familiares mais vulneráveis que se consubstancia na recolha e distribuição de bens alimentares de primeira necessidade, vestuário e outros bens.

✓ Campos de Férias – vertente constituída por atividades de verão direcionada aos jovens da Quinta da Fonte da Prata, nas quais têm oportunidade de contacto com jovens

oriundos de vários pontos do país. A atividade dos Campos de Férias decorre no verão mas implica uma preparação ao longo do ano, nomeadamente com fins-de-semana de formação inicial e de preparação dos campos.

i. CLAIM da Quinta Fonte da Prata/ Espaço Integrar

A missão da Fundação Santa Rafaela Maria passa pela intervenção junto da comunidade autóctone e comunidade migrante, a quem oferece acompanhamento/informação/esclarecimento tentando dar resposta às múltiplas necessidades em diferentes âmbitos, entre os quais a área social, o emprego, a imigração e a psicologia.



Este compromisso concretiza-se através das respostas sociais do **CLAIM (Centro Local de Apoio à Integração de Migrantes)** e do **Espaço Integrar** que tem como principais objetivos acolher, informar, acompanhar e encaminhar os cidadãos, que nos procuram, em diferentes temáticas tais como habitação, procura de emprego, educação, carência alimentar, regularização da permanência em Portugal de cidadãos estrangeiros, pedido de nacionalidade, saúde, reagrupamento familiar, retorno voluntário, trabalho, educação, entre outras questões do quotidiano.

A concretização destes objetivos resulta da conjugação dos **Gabinetes de Apoio Individual e Especializado** e de várias actividades de carácter formativo e cultural.



O **GABINETE DE APOIO GERAL, INFORMAÇÃO E ENCAMINHAMENTO** acolhe as questões relativas à regularização da permanência em Portugal dos cidadãos estrangeiros, tal como os pedidos de naturalização, entre outros. No ano 2017 a temática mais procurada foi **a regularização de cidadãos em situação irregular**, seguida de **renovações de documentos** que permite a permanência regular no país.

No **GABINETE DE APOIO SOCIAL** as temáticas mais frequentes são dificuldades no acesso aos serviços da Segurança Social, situações de carência socioeconómica, sobreendividamento, entre outras. Neste gabinete enquadram-se ainda os atendimentos para levantamento, avaliação e encaminhamento de processos e situação de vulnerabilidade e carência económica, para o Programa de Apoio às Famílias (resposta social da Fundação Santa Rafaela Maria).

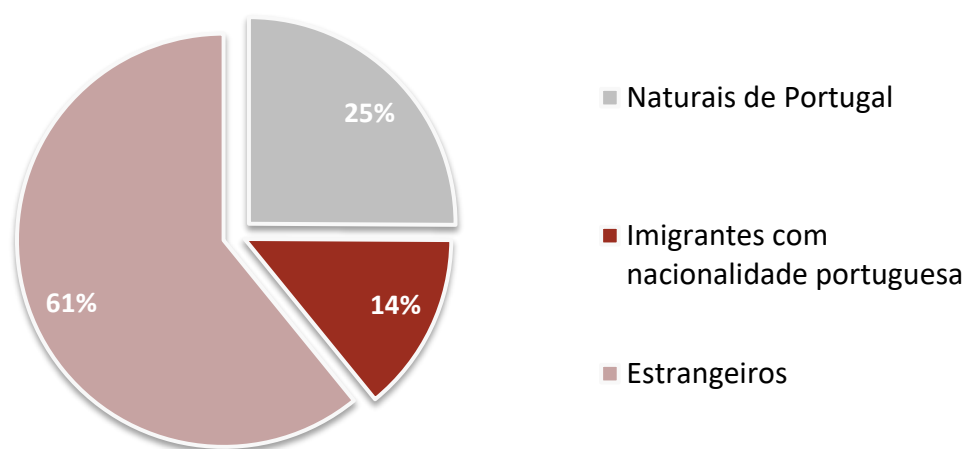
O **GABINETE DE APOIO AO EMPREGO** apoia na elaboração de *curriculum vitae*, procura de ofertas de emprego, procura de oportunidades de formação, entre outras. Este gabinete beneficiou com a complementaridade do **GEPE** (Grupo de Entreatajuda na Procura de Emprego) no 1º semestre de 2017, cujo principal objetivo foi refletir a temática da empregabilidade em grupo.

O **GABINETE DE PSICOLOGIA** surge como uma resposta complementar à missão da Fundação Santa Rafaela Maria na comunidade. No âmbito deste gabinete, uma das primeiras etapas baseia-se na construção de uma relação empática e contentora, que permita ao utente trazer conteúdos emocionais, que sejam importantes para a sua saúde e adaptação emocional. Esta relação terapêutica, alvo de investimento contínuo, tem sido construída com base nos princípios da confiança, integridade e responsabilidade, procurando ajudar a pessoa a expor as suas dificuldades. Efetivamente, ao longo deste ano de acompanhamento, tem sido possível observar um investimento por parte destas pessoas, em vir a este espaço. Revelaram confiança no trabalho do terapeuta facilitando no seu processo de autodescoberta e auto crescimento.

a. Evolução dos acompanhamentos

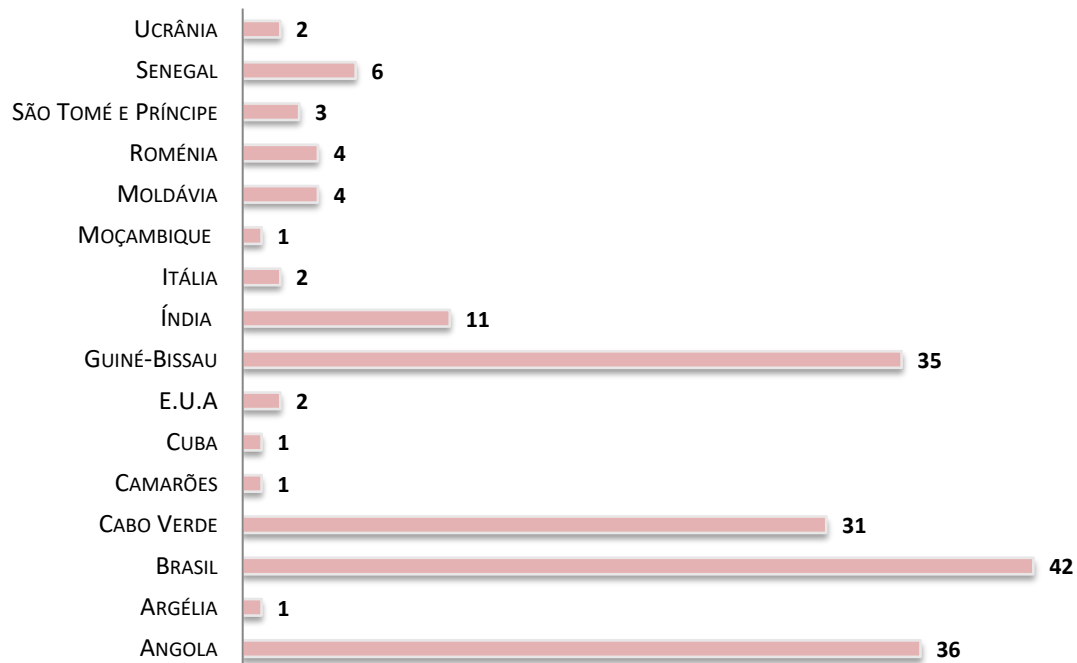
No ano 2017, nesta vertente individual foram acompanhados **299 cidadãos**, dos quais 70 são de nacionalidade portuguesa e os restantes são cidadãos estrangeiros ou imigrantes que já adquiriram a nacionalidade portuguesa.

EVOLUÇÃO DE UTENTES 2017



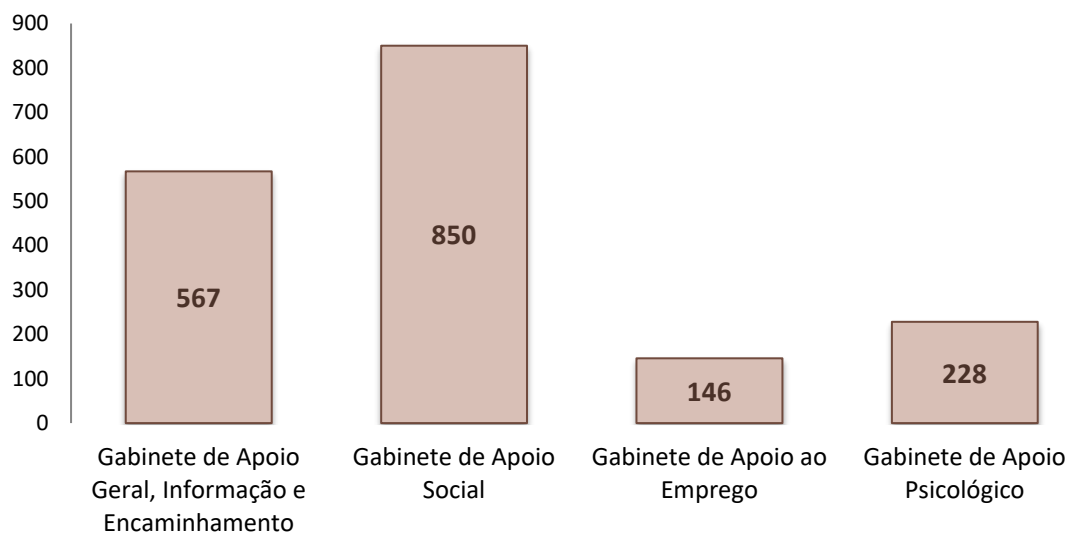
Quanto à origem dos cidadãos estrangeiros, que acompanhamos ao longo do ano 2017, a nacionalidade com maior expressão é a brasileira, seguida da angolana, guineense e caboverdiana.

ORIGEM DOS CIDADÃOS ACOMPANHADOS



Nas respostas sociais descritas, foram realizados no total **1791 atendimentos** verificando-se uma maior procura do Gabinete de Apoio Social, seguido do Gabinete de Apoio Geral, Informação e Encaminhamento (área dirigida principalmente aos cidadãos estrangeiros).

TOTAL DE ATENDIMENTOS EM 2017



b. Atividades

A Fundação Santa Rafaela Maria conjuga o acompanhamento individual dos gabinetes especializados com a dinamização de atividades de carácter formativo e cultural (de pequeno grupo e eventos de maior envolvimento), para uma intervenção holística potenciadora de mudanças positivas, que se esperam duradouras, na comunidade.

Foi ainda criado o “Espaço Informático” e tem sido utilizado pela comunidade, não só para a elaboração e respetivo envio de *currículum vitae*, consulta de correio electrónico pessoal bem como para procura de emprego, com a supervisão de um técnico, sempre que solicitado, procurando-se sempre a crescente autonomia dos beneficiários. Este espaço tem permitido à população, o acesso informático, visto que nem todos beneficiam desta regalia na sua residência, tal como o acesso à Internet.


A complementaridade das vertentes do apoio geral, dos apoios especializados e da realização de atividades multidisciplinares, enriquecem e solidificam o processo de integração dos migrantes, a autonomia e o estabelecimento de vínculos duradouros com a sociedade de acolhimento.

Seguidamente apresentam-se as atividades realizadas ao longo do ano 2017.

2017

Fevereiro

- ✓ Workshop CQEP - Centro para a Qualificação e o Ensino Profissional da Escola Secundária da Moita (13 de Fevereiro) - **cerca de 10 participantes**
- ✓ Workshop “Martisor” (27 de Fevereiro) – **cerca de 15 participantes**



2017

Maio

- ✓ Passeio de Primavera (7 de Maio) – **cerca de 56 participantes**



2017

Junho

✓ Kola San Jon (24 de Junho) – cerca de 40 participantes



2017

Setembro

✓ Festa da Partilha (23 de Setembro) – cerca de 250 participantes



2017

Novembro

✓ Aniversário do CLAIM da Quinta da Fonte da Prata (11 de Novembro) – cerca

de 20 participantes

- ✓ Magusto Intercultural (11 de Novembro) – **cerca de 40 participantes**
- ✓ Família do Lado (26 de Novembro) - **6 famílias**
- ✓ Literacia Digital (22 de Novembro) – **cerca de 40 participantes**





FUNDAÇÃO
SANTA
RAFAELA
MARIA



Com o apoio



ii. Projeto TASSE

O trabalho do **Projeto TASSE** desenvolve-se no sentido de concretizar 3 grandes objetivos, nas freguesias da Moita, Alhos Vedros e Gaio-Rosário/Sarilhos Pequenos:

- ✓ Envolver em atividades promotoras do sucesso escolar crianças e jovens entre os 6 e os 18 anos
- ✓ Envolver, em atividades promotoras da competência e da responsabilidade parental, famílias da área de intervenção
- ✓ Envolver, em atividades de promoção das competências para o empreendedorismo, crianças e jovens a partir dos 6 anos



Em termos globais o TASSE, em 2017, apoiou regularmente **162 crianças** e jovens com dificuldades de aprendizagem e provenientes de famílias muito carenciadas e de ambientes desestruturados. Revelou-se essencial a articulação deste trabalho com a intervenção junto das famílias, que o projeto concretiza através do Acompanhamento à Família e da dinamização de Cursos de Formação Parental.

a. Execução e participação

Abaixo apresentam-se os níveis de participação dos beneficiários e de execução das atividades previstas, em 2017:

- ✓ **Taxa de execução: 97%** (realizadas **2456 sessões** de atividades de **2525 previstos**)
- ✓ **Taxa de participação: 206,67%** (envolvimento de **713 indivíduos** em atividades face a **345 previstos**)



b. Resultados esperados e resultados obtidos

✓ **Transições de ano**

RESULTADO PREVISTO 2017	RESULTADO OBTIDO 2017
55 Participantes com transição de ano	75 Participantes com transição de ano

✓ **Participação de crianças e jovens em atividades promotoras do sucesso escolar**

RESULTADO PREVISTO 2017	RESULTADO OBTIDO 2017
92 Participantes	174 Participantes

✓ **Envolvimento dos Encarregados de Educação**

RESULTADO PREVISTO 2017	RESULTADO OBTIDO 2017
70 Encarregados de educação	101 Encarregados de educação

✓ **Envolvimento na promoção de Competências Empreendedoras**

RESULTADO PREVISTO 2017	RESULTADO OBTIDO 2017
70 Crianças e jovens	94 Crianças e jovens





Promovido por:



Financiado por:



Cofinanciado por:



iii. Projeto Capaz

O Projeto Capaz foi oficialmente lançado a 18 de Março de 2017, como vertente inovadora na área do desporto e artes. Proporciona ateliers na área do desporto e artes, nomeadamente:

- ✓ Futebol
- ✓ Basquetebol
- ✓ Clube de Expressões (artes, teatro, música)
- ✓ Dança

O Projeto Capaz nasceu com o principal objetivo de dar oportunidade a crianças e jovens que, por falta de condições económicas, não têm acesso a atividades desportivas, fomentando a prática do desporto e a adoção de estilos de vida saudável. O Projeto Capaz propõe atividades artísticas diversificadas e permite a educação em valores, a interiorização de hábitos de disciplina e valorização de regras, respeito por si e pelos outros, nomeadamente no contexto do trabalho de equipa.



Por outro lado, tal como estabelecido em candidatura tem sido vontade da equipa apostar nas artes, nomeadamente no teatro, por forma a proporcionar outro tipo de atividades à comunidade.



A participação no projeto tem vindo a crescer, sendo a área do desporto a que revela maior adesão. Em 2017, realizaram-se os ateliers acima referidos, sendo que o Futebol masculino e a Dança apresentam um número de inscrições mais elevado, integrando um total de cerca de 94 crianças e jovens.



Com o apoio




iv. Programa de Apoio às Famílias (PAF)

O **PROGRAMA DE APOIO ÀS FAMÍLIAS (PAF)** é uma resposta social da Fundação Santa Rafaela Maria que consiste em ações decorrentes de recolha e distribuição de géneros alimentares, vestuário, mobiliário, electrodomésticos, material lúdico e pedagógico, entre outros, que resultem de donativos, candidaturas efetuadas no âmbito de programas comunitários ou nacionais e ainda decorrentes de acordos e parcerias estabelecidas com instituições ou empresas. Consideram-se igualmente os apoios pecuniários sem cargas, que tenham como objetivo a reestruturação do agregado familiar permitindo o equilíbrio orçamental.

A atuação do **PAF** aplica-se em situações de vulnerabilidade, com especial incidência na comunidade do Bairro da Quinta Fonte da Prata. Os principais objetivos desta resposta social, consistem em apoiar as situações de carência alimentar e contribuir para o combate ao desperdício alimentar, recolhendo e redistribuindo produtos alimentares (com o apoio de parcerias com outras instituições).

Embora sejam concedidos apoios pontuais de alimentos, vestuário, mobiliário, electrodomésticos, entre outros, a famílias do exterior do Bairro, a principal preocupação é a comunidade da Quinta Fonte da Prata.

A rede de voluntários é essencial na colaboração e concretização deste trabalho.



Para tornar possível um apoio mais regular recorreremos a diferentes formas de aquisição e recolha de alimentos, tais como:

Recolha de alimentos

- ✓ Recolha de Pão (excedentes das padarias locais)
- ✓ Banco Alimentar – levantamento de alimentos e lanches, com a colaboração do TASSE
- ✓ Fundo Europeu de Auxílio às Pessoas mais Carenciadas (FEAC), através do Programa Operacional de Apoio às Pessoas mais Carenciadas (POAMPC)
- ✓ Recolha do Pacote Solidário com o apoio do CUPAV
- ✓ Cabazes de Natal
- ✓ Banco de Bens Doados – doação de brinquedos, mobiliário, entre outros
- ✓ Outras Campanhas: Colégio Pedro Arrupe, particulares, instituições, entre outras

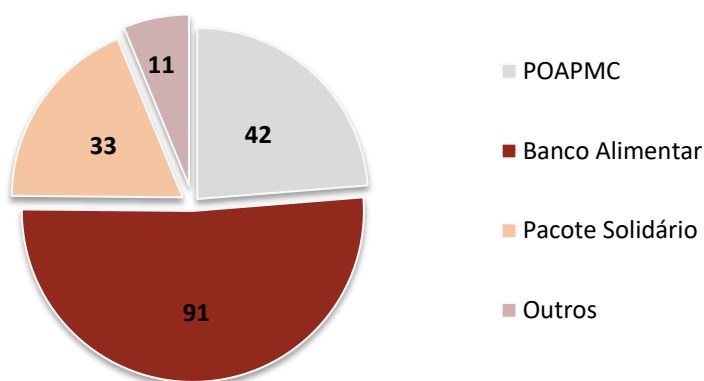
No ano 2017, o Programa de Apoio às Famílias, desenvolveu junto dos agregados familiares mais vulneráveis, as seguintes ações:

Distribuição de alimentos

- ✓ Distribuição quinzenal de alimentos
- ✓ Distribuição semanal de pão (3 a 4 vezes por semana)
- ✓ Distribuição de roupa (2 a 3 vezes por semana)
- ✓ Doação esporádica de mobiliário, equipamentos ou electrodomésticos
- ✓ Distribuição do Cabaz Solidário - apoio mensal com um cabaz completo com bens de primeira necessidade (a 9 famílias em situação de maior carência)
- ✓ Distribuição de Cabazes de Natal

Ao longo deste ano foram acompanhadas cerca de 60 famílias, num total de 175 pessoas.

N.º BENEFICIÁRIOS POR TIPOLOGIA DE APOIO ALIMENTAR



v. Campos de Férias

Os Campos de Férias consistem em 10 dias de atividades orientadas para a população mais jovem com idades compreendidas entre os 6 e os 17 anos. Ao longo dos últimos 25 anos, as Escravas do Sagrado Coração de Jesus em colaboração com os voluntários, preocupam-se em oferecer um tempo de férias a crianças e jovens onde se trabalha especialmente a educação em valores, a autoestima dos participantes e se oferece um tempo de diversão num ambiente de contacto com a natureza.

No ano de 2017, realizaram-se três campos e colaboraram cerca de 150 crianças e jovens do país e 100 jovens animadores. Com um custo estimado de 17 000€, a Fundação Santa Rafaela Maria recebe importantes apoios para fazer face a estes montantes.



III. Voluntariado

A rede de voluntários é constituída por voluntários residentes na Quinta da Fonte da Prata e voluntários não residentes no Bairro mas que colaboram e tornam possível a concretização da missão da Fundação Santa Rafaela Maria.

a. Apoio jurídico

Para além dos Gabinetes, a Fundação Santa Rafaela Maria disponibiliza a toda a comunidade a possibilidade de usufruir de **apoio jurídico**, para esclarecimentos de assuntos diversos, sem qualquer custo, tendo sido realizados cerca de 50 atendimentos em 2017. Este apoio tem-se concretizado com a colaboração de diferentes profissionais voluntários que disponibilizam o seu tempo e os seus conhecimentos em prole dos outros. O apoio jurídico consubstancia uma mais-valia, complementa o trabalho de acompanhamento dos gabinetes especializados e permite à população aceder a um tipo de serviço pouco acessível e dispendioso.

b. Aulas de Português

As aulas de Português têm uma regularidade semanal e o seu objetivo é contribuir para um aumento da literacia, facilitar o processo de integração da população migrante e proporcionar a aquisição de conceitos básicos ao nível da leitura e escrita em português. As aulas são lecionadas por 3 voluntárias e não são certificadas.

Esta iniciativa é muito positiva para a população, uma vez que são realizadas dentro do bairro, permitindo o acesso a participantes com dificuldades de locomoção, o carácter informal permite, por exemplo às mães cuidadoras trazerem os filhos consigo, e ainda o acompanhamento de pessoas com níveis muito diferentes.

Registaram-se cerca de 25 participantes, homens e mulheres, de diferentes nacionalidades (Cabo Verde, Congo, Angola, Guiné-Bissau, Índia, Senegal, Roménia) incluindo Portugal, num total de **30 aulas**.



IV. Parcerias

a. Câmara Municipal da Moita

Em virtude do trabalho de Intervenção Social realizado, a Fundação Santa Rafaela Maria recebe apoio da Câmara Municipal da Moita. Esse apoio consubstancia-se na atribuição de subsídios para apoio à execução de Plano de Actividades e através de apoio logístico a acções pontuais. Para além deste apoio existe uma relação de parceria formal e informal que potenciam o trabalho desenvolvido por ambas instituições.

b. Junta de Freguesia de Alhos Vedros

Fruto de uma relação de proximidade a Junta de Freguesia de Alhos Vedros colabora de forma decisiva em atividades que beneficiam a população da Quinta da Fonte da Prata, nomeadamente no apoio e recolha de grandes quantidades de alimentos doados ou outros bens, que requerem meios de transporte que a Fundação não dispõe. O apoio logístico estende-se igualmente à disponibilização de equipamentos, por ocasião da Festa da Partilha ou do Festival Culturfest.

c. Movimento Associativo/Associativismo Imigrante

No âmbito do trabalho do CLAIM, a Fundação Santa Rafaela Maria acompanha o crescimento da Associação Intercultural da Fonte da Prata (AIFP) e implementação do seu trabalho na comunidade, dinamizando reuniões quinzenais e apoiando a consolidação da estrutura da Associação.

A AIFP é parceira da Fundação Santa Rafaela Maria e colabora em muitas das atividades realizadas.

d. Parceria com o Plano Municipal para a Integração de Migrantes da Moita (PMIM)

A Câmara Municipal da Moita endereçou o convite à Fundação Santa Rafaela Maria para ser parceira na Conceção e Implementação do PMIM. A Fundação congratula-se em poder contribuir, com a sua experiência na área das migrações e acolhimento de migrantes, desde 2007.

A participação da Fundação Santa Rafaela Maria como parceira formal, no âmbito da concepção e implementação do PMIM da Moita, tem levado à participação em diferentes reuniões de trabalho, numa óptica de melhoria contínua e trabalho em rede.

e. Associação de Jovens da Quinta Fonte da Prata

Parceira da Fundação Santa Rafaela Maria, a Associação de Jovens da Quinta da Fonte da Prata tem vindo a dinamizar com o nosso apoio diferentes atividades. Exemplo é a realização do Festival Culturfest, que decorreu nos dias 2 e 3 de Junho e que contou com o apoio da Câmara Municipal da Moita e da Junta de Freguesia de Alhos Vedros.

f. TIAS Business School

Em 2017, fruto de uma relação de proximidade com a **Câmara de Comércio Luso Holandesa**, surgiu a oportunidade da **TIAS Business School** realizar um estudo sobre diferentes instituições, entre elas, a Fundação Santa Rafaela Maria. Beneficiamos de um trabalho que tinha como base apurar as estratégias de reorganização e reabilitação do edifício do Palacete e estratégia de angariação de fundos. Após algumas skype sessions prévias, para preparar o tema, os resultados do case study foram apresentados à comunidade no mês de julho, proporcionando um momento de reflexão conjunto envolvendo os diferentes convidados.





V. Equipa e Formação

A Fundação Santa Rafaela Maria tem efetuado um investimento considerável na formação da equipa proporcionando a participação em sessões de reciclagem, grupos focais, entre outras.

A intervenção familiar é um objetivo especialmente importante na missão no Bairro da Quinta Fonte da Prata, por este motivo três membros da equipa têm estado a frequentar uma formação de acompanhamento e intervenção familiar (**MAIFI – Modelos de Avaliação e Intervenção Familiar Integrada**), por forma a permitir alargar o trabalho para a área de intervenção das famílias.

A equipa teve oportunidade de participar em outras formações, nomeadamente:

- ✓ Seminário “Crianças e Jovens em Acolhimento: Modelos e Práticas de Intervenção”
- ✓ Curso de Treinadores de Corfebol de Grau I (Junho a Setembro de 2017)
- ✓ Ação de Formação “Acolhimento e Integração de Pessoas Refugiadas em Portugal”
- ✓ Ação de Formação “Alterações à Lei da Nacionalidade”

As reuniões de equipa são privilegiadas como forma de comunicação e informação entre os vários elementos da equipa pelo que são realizadas com uma regularidade semanal. Estas reuniões servem para transmitir informações, planear e avaliar atividades, discutir casos, permitindo contribuir para uma melhor prática de acolhimento e integração dos diversos beneficiários da comunidade do Bairro da Quinta da Fonte da Prata.



No âmbito da Lei de Proteção de Dados e mediante a obrigação dos cofinanciadores em preservar e prestar dados de identificação dos cidadãos que beneficiam das respostas sociais, foram elaboradas e aperfeiçoadas as ferramentas de trabalho.

O investimento na formação da equipa, a sistematização dos processos de recolha de informação e análise de dados (construção de Base de dados em Access), a elaboração de novos documentos a par com uma reflexão contínua contribuíram para uma potenciação do trabalho.

VI. Datas significativas

i. Festa de Santa Rafaela Maria

Celebra-se a 18 de maio a festa de Santa Rafaela Maria. Em 2017, foi convidado o Bispo da Diocese de Setúbal, D. José Ornelas. A celebração teve início com uma eucaristia na Capela do Bairro e terminou com um convívio que contou com a presença de pessoas do Bairro.



ii. Festa de Natal

A Festa de Natal da Fundação Santa Rafaela Maria dinamizada pela equipa do TASSE, representa um momento esperado e muito importante para toda a comunidade. Dentro do espírito de Natal e num ambiente de participação de todos os que colaboram direta ou indiretamente na missão da fundação, a festa é sobretudo para os mais pequenos, o momento de dar e receber. De realçar que a realização da Festa de Natal conta com a participação de instituições que colaboram com a doação de presentes para todas as crianças e jovens acompanhados pela Fundação, nomeadamente o Banco BPI.



VII. Conclusão

Enquanto Fundação de Solidariedade Social, a Fundação Santa Rafaela Maria procurou acompanhar os desafios que a todo o momento nos são lançados, equacionando a riqueza enorme da qual sendo meramente transmissoras, consideramos que participamos de forma humilde mas empenhada em participar na construção do Bem Comum.

Nesta missão de Bem Servir, contamos com muitos rostos e nomes que não cabem neste Relatório. Novos desafios se desenham, e que passam por proporcionar respostas para as problemáticas com as quais o Concelho se debate e para as quais a Fundação Santa Rafaela Maria tem uma resposta reparadora desde a especificidade do seu carisma. É nosso desejo alargar a nossa área de intervenção e crescer em espaços disponíveis, dando uma melhor resposta a quantos nos procuram, com como a Fundação Santa Rafaela Maria afirmar nas plataformas de comunicação reforçando os laços com os doadores e comunicando numa lógica de participação e missão conjunta, resultados, atividades e projetos.

II – Contas 2017

Demonstrações Financeiras & Anexos

31 Dezembro 2017

**FUNDAÇÃO SANTA
RAFAELA MARIA**

RELATÓRIO E CONTAS

DE 2017

ÍNDICE

- 03** Nota 1 - IDENTIFICAÇÃO DA ENTIDADE
- 04** DEMONSTRAÇÕES FINANCEIRAS
- 05** BALANÇO
- 06** DEMONSTRAÇÃO DOS RESULTADOS
- 07** DEMONSTRAÇÃO DOS FLUXOS DE CAIXA
- 08** DEMONSTRAÇÃO DAS ALTERAÇÕES NOS FUNDOS PATRIMONIAIS
- 10** ANEXO I – O BALANÇO
 - 11** Nota 2 – Referencial contabilístico de preparação das demonstrações financeiras
 - 11** Nota 3 – Políticas contabilísticas, alterações nas estimativas contabilísticas e erros
 - 13** Nota 4 – Activos fixos tangíveis
 - 15** Nota 5 – Bens do património histórico e cultural
 - 15** Nota 6 – Propriedades de investimento
 - 16** Nota 7 – Actividades intangíveis
 - 17** Nota 8 – Investimentos financeiros
 - 17** Nota 9 – Fundadores/ Patrocinadores/ Doadores/ Associados/ Membros
 - 17** Nota 10 – Outros créditos e activos não correntes
 - 18** Nota 11- Inventários
 - 18** Nota 12 - Clientes
 - 19** Nota 13 – Adiantamentos a fornecedores
 - 19** Nota 14 – Estado e outros entes públicos
 - 19** Nota 15 – Fundadores/ Patrocinadores/ Doadores/ Associados/ Membros
 - 20** Nota 16 – Outras contas a receber
 - 21** Nota 17 – Diferimentos
 - 21** Nota 18 – Outros activos correntes
 - 21** Nota 19 – Caixa e depósitos bancários
 - 21** Nota 20 - Fundos
 - 22** Nota 21 – Excedentes técnicos
 - 22** Nota 22 - Reservas
 - 22** Nota 23 – Resultados transitados
 - 22** Nota 24 – Excedentes de revalorização
 - 23** Nota 25 – Outras variações dos fundos patrimoniais
 - 23** Nota 26 – Resultado líquido do exercício
 - 24** Notas 27 e 28 - Provisões
 - 24** Nota 29 – Financiamentos obtidos
 - 25** Nota 30 – Outras dívidas a pagar
 - 25** Nota 31 - Fornecedores
 - 26** Nota 32 – Adiantamentos a clientes
 - 26** Nota 33 – Estado e outros entes públicos
 - 27** Nota 34 - Fundadores/ Patrocinadores/ Doadores/ Associados/ Membros
 - 27** Nota 35 – Financiamentos obtidos
 - 27** Nota 36 - Diferimentos
 - 28** Nota 37 – Outras contas a pagar
 - 29** Nota 38 – Outros passivos correntes
 - 29** Diferença entre activos e passivos correntes
 - 30** Indicadores económico-financeiros
- 31** ANEXO II – A DEMONSTRAÇÃO DE RESULTADOS
 - 32** Análise económica ao período
 - 33** Nota 39 – Vendas e serviços prestados
 - 35** Nota 40 – Subsídios, doações e legados à exploração
 - 36** Nota 41 – Variação nos inventários da produção
 - 36** Nota 42 – Trabalhos para a própria entidade
 - 37** Nota 43 – Custo das mercadorias vendidas e matérias consumidas
 - 37** Nota 44 – Fornecimentos e serviços externos
 - 41** Nota 45 – Gastos com o pessoal
 - 41** Nota 46 – Ajustamentos de inventários
 - 42** Nota 47 – Imparidade de dívidas a receber
 - 42** Nota 48 - Provisões
 - 42** Nota 49 – Outras imparidades
 - 43** Nota 50 – Aumentos/reduções de justo valor
 - 44** Nota 51 – Outros rendimentos e ganhos
 - 45** Nota 52 – Outros gastos e perdas
 - 46** Nota 53 – Gastos/reversões de depreciação e amortização
 - 46** Nota 54 – Juros e rendimentos similares obtidos
 - 47** Nota 55 – Juros e gastos similares suportados
 - 47** Nota 56 – Imposto sobre o rendimento do período
- 48** DEMONSTRAÇÃO DOS RESULTADOS POR VALÊNCIAS
 - 53** ANEXO III – MAPAS ANALÍTICOS
 - 54** MAPA DE FORNECEDORES
 - 55** MAPA DE DEPRECIACÕES/AMORTIZAÇÕES, SUBSÍDIOS PARA INVESTIMENTO E DOAÇÕES

NOTA 1 – IDENTIFICAÇÃO DA ENTIDADE

Nome Fundação Santa Rafaela Maria
NIPC 509 502 091
Natureza Jurídica Fundação
CAE 87901
Data de Constituição 8 fevereiro 2006

Morada da Sede Av. Luís de Camões, Bloco J, Loja 1
 2860-267 Alhos Vedros
Telefone 212897217
E-mail geral@fsantarafaelamaria.org
Website <http://www.fsantarafaelamaria.org/>

Número de Trabalhadores 6
Número de Voluntários 120

VALÊNCIA / RESPOSTA	PROTOCOLO / APOIO	NÚMERO UTENTES
SIM		720
Capaz		126
Campos de Férias		150
PAF		175

ÓRGÃOS SOCIAIS

Conselho de Administração

Presidente	191 597 953 - Maria José Gonçalves
Tesoureira	210 233 044 - Marta Silva
Secretária	193 169 320 - Rita Correa Barros
Vogal	123 344 085 - Maria Natividade P. Duarte
Vogal	193 138 026 - Alexandra Viana Lopes
Vogal	226 282 597 - Pedro Lobo Xavier
Vogal	209 272 341 - Miguel D'Orey

Conselho Fiscal

Presidente	155 036 122 - Rui Manuel Castro Martins
Vogal	185 133 827 - Miguel Ribeiro Ferreira Silva
Vogal	206 599 447 - Madalena Eça Abreu

IDENTIFICAÇÃO DO CONTABILISTA CERTIFICADO

Nome Vanda Marisa Tomé Cid Felix Ferreira
NIF 237 089 432
Nº de Membro 94017
Telefone 212 251 430
E-mail geral@cruzinform.com
Website <http://www.cruzinform.com/>

DEMONSTRAÇÕES

FINANCEIRAS

EM

31.12.2017

BALANÇO EM 31 DE DEZEMBRO DE 2017

CONTAS	RÚBRICAS	Notas	31/12/2017	31/12/2016	DIFERENÇA
ACTIVO					
Activo Não Corrente					
4331 a 7-4338/9+453-459	Activos fixos tangíveis	4	252 041,02	255 125,94	-3 084,92
4321/2/3/4/5-4329+455-459	Bens do património histórico e cultural	5			0,00
421+422-428-429+452-459	Propriedades de investimento	6			0,00
4421 a 6-4428/9+454-459	Activos intangíveis	7			0,00
411/2/3/4/5-419+451-459	Investimentos financeiros	8	899,05	923,59	-24,54
26-269	Fundad. / patrocín. / doadores / assoc. / membros	9			0,00
	Outros créditos e activos não correntes	10			0,00
			252 940,07	256 049,53	-3 109,46
Activo Corrente					
32 a 39	Inventários	11			0,00
211+212+213-219	Clientes	12			0,00
228-229+2713-279	Adiantamentos a fornecedores	13		16,67	-16,67
24	Estado e outros entes públicos	14	1 725,79	2 073,56	-347,77
26-269	Fundad. / patrocín. / doadores / assoc. / membros	15	20 575,69	46 875,06	-26 299,37
232/8-239+2721+278-279	Outras contas a receber	16	21 551,24	69 273,95	-47 722,71
281	Diferimentos	17	1 144,46	1 288,75	-144,29
1411+1421+1431	Outros activos correntes	18			0,00
11+12+13	Caixa e depósitos bancários	19	364 347,88	308 739,86	55 608,02
			409 345,06	428 267,85	-18 922,79
TOTAL DO ACTIVO			662 285,13	684 317,38	-22 032,25
FUNDOS PATRIMONIAIS E PASSIVO					
Fundos Patrimoniais					
51	Fundos	20	168 403,87	168 403,87	0,00
52	Excedentes técnicos	21			0,00
55	Reservas	22	241 000,00	241 000,00	0,00
56	Resultados transitados	23	55 308,75	45 907,68	9 401,07
58	Excedentes de revalorização	24			0,00
57+59	Outras variações fundos patrimoniais	25	172 337,34	172 337,34	0,00
818	Resultado líquido do período	26	-16 101,19	26 376,01	-42 477,20
TOTAL DO FUNDO DE CAPITAL			620 948,77	654 024,90	-33 076,13
PASSIVO					
Passivo Não Corrente					
29	Provisões	27			0,00
29	Provisões específicas	28	12 746,68		12 746,68
25	Financiamentos obtidos	29			0,00
237+2711+2712+275	Outras dívidas a pagar	30			0,00
			12 746,68	0,00	12 746,68
Passivo Corrente					
221+222+225	Fornecedores	31	563,05	4 468,89	-3 905,84
218+276	Adiantamentos de clientes	32			0,00
24	Estado e outros entes públicos	33	226,41	106,57	119,84
26	Fundad. / patrocín. / doadores / assoc. / membros	34			0,00
25	Financiamentos obtidos	35		700,00	-700,00
282	Diferimentos	36	18 529,00	18 529,00	0,00
231/8+2711/2/9+2722+273/6/8	Outras contas a pagar	37	9 271,22	6 488,02	2 783,20
1432	Outros passivos correntes	38			0,00
			28 589,68	30 292,48	-1 702,80
TOTAL DO PASSIVO			41 336,36	30 292,48	11 043,88
TOTAL DOS FUNDOS PATRIMONIAIS E PASSIVO			662 285,13	684 317,38	-22 032,25

DEMONSTRAÇÃO DE RESULTADOS POR NATUREZA EM 31 DE DEZEMBRO DE 2017

Contas	RENDIMENTOS E GASTOS	Notas	2017	Valor do Orçamento	% Desvio	2016	Diferença
+71+72	Vendas e serviços prestados	39			#DIV/0!		0,00
+75	Subsídios, doações e legados à exploração	40	52 851,95	53 055,97	-0,38%	20 534,60	32 317,35
+73	Variações nos inventários da produção	41			#DIV/0!		0,00
+74	Trabalhos para a própria entidade	42			#DIV/0!		0,00
-61	Custo mercad. Vendidas e mat. consumidas	43	-40 903,08	-29 920,00	36,71%	-48 355,93	7 452,85
-62	Fornecimentos e serviços externos	44	-32 772,78	-31 981,33	2,47%	-29 903,06	-2 869,72
-63	Gastos com o pessoal	45	-64 467,90	-80 808,89	-20,22%	-46 696,54	-17 771,36
-652+7622	Ajustamentos inventários (perdas/reversões)	46			#DIV/0!		0,00
-651+7621	Imparidade dívidas a receber (perdas/reversões)	47			#DIV/0!		0,00
-67+763	Provisões (aumentos/reduções)	48			#DIV/0!		0,00
-67+763	Provisões específicas (aumentos/reversões)	48	-12 746,68		#DIV/0!		-12 746,68
-653 a 7+761	Outras imparidades (perdas/reversões)	49			#DIV/0!		0,00
+77-76	Aumentos/reduções de justo valor	50			#DIV/0!		0,00
+78	Outros rendimentos e ganhos	51	131 736,77	155 262,33	-15,15%	189 405,85	-57 669,08
-68	Outros gastos e perdas	52	-45 321,33	-40 713,40	11,32%	-48 959,81	3 638,48
Resultado antes de depreciações, gastos de financiamento e impostos			-11 623,05	24 894,68	-146,69%	36 025,11	-47 648,16
-64+761	Gastos/reversões de depreciação e amortização	53	-4 468,91	-4 470,84	-0,04%	-9 644,63	5 175,72
Resultado operacional (antes de gastos de financiamento e impostos)			-16 091,96	20 423,84	-178,79%	26 380,48	-42 472,44
+79	Juros e rendimentos similares obtidos	54			#DIV/0!		0,00
-69	Juros e gastos similares suportados	55	-9,23		#DIV/0!	-4,47	-4,76
811	Resultado antes de impostos		-16 101,19	20 423,84	-178,84%	26 376,01	-42 477,20
812	Imposto sobre o rendimento do período	56			#DIV/0!		0,00
818	Resultado líquido do período		-16 101,19	20 423,84	-178,84%	26 376,01	-42 477,20

DEMONSTRAÇÃO DE RESULTADOS POR ÁREAS EM 31 DE DEZEMBRO DE 2017

DESIGNAÇÃO	2017			2016	DIFERENÇA RESULTADO
	GASTOS	RENDIMENTOS	RESULTADO	RESULTADO	
VALÊNCIAS / PROJECTOS					
Capaz	92 819,93	42 588,04	-50 231,89	-32 658,64	-17 573,25
PAF	41 953,92	43 274,52	1 320,60	-1 607,52	2 928,12
SIM	40 009,52	36 410,05	-3 599,47	-14 001,20	10 401,73
Campo de Férias	17 553,90	15 354,49	-2 199,41	9 832,81	-12 032,22
Totais	192 337,27	137 627,10	-54 710,17	-38 434,55	-16 275,62
ATIVIDADES EXTRA VALÊNCIAS					
Sede - Extra projectos	8 352,64	46 961,62	38 608,98	64 810,56	-26 201,58
Totais	8 352,64	46 961,62	38 608,98	64 810,56	-26 201,58
RESULTADOS GERAIS	200 689,91	184 588,72	-16 101,19	26 376,01	-42 477,20
VALOR ORÇAMENTO GERAL	187 894,46	208 318,31			
MARGEM DE ERRO ORÇAMENTAL	6,81%	-11,39%			

DEMONSTRAÇÃO DOS FLUXOS DE CAIXA

Código	RÚBRICAS	Notas	2017	2016
Fluxos de caixa das actividades operacionais – método directo				
502	Recebimento de clientes e utentes			
520	Pagamentos de subsídios			
510	Pagamentos de apoios			
511	Pagamentos de bolsas			-2 095,00
500	Pagamentos a fornecedores		-36 927,41	-24 874,44
501	Pagamentos ao pessoal		-43 046,37	-33 524,23
Caixa gerada pelas operações			-79 973,78	-60 493,67
521	Pagamento/recebimento do imposto sobre o rendimento			
503	Outros recebimentos/pagamentos		79 075,43	9 357,63
Fluxos de caixa das actividades operacionais (1)			-898,35	-51 136,04
Fluxos de caixa das actividades de investimento				
Pagamentos respeitantes a:				
514	Activos fixos tangíveis			
516	Activos intangíveis			
512	Investimentos financeiros			
522	Outros activos			
Recebimentos provenientes de:				
515	Activos fixos tangíveis			
517	Activos intangíveis			
513	Investimentos financeiros			
523	Outros activos			
509	Subsídios ao investimento			
507	Juros e rendimentos similares			
524	Dividendos			
Fluxos de caixa das actividades de investimento (2)			0,00	0,00
Fluxos de caixa das actividades de financiamento				
Recebimentos provenientes de:				
505	Financiamentos obtidos			
522	Realização de fundos			
523	Cobertura de prejuízos			
506	Doações		56 515,60	103 919,99
518	Outras operações de financiamento			
Pagamentos respeitantes a:				
504	Financiamentos obtidos			
508	Juros e gastos similares		-9,23	-4,47
525	Dividendos			
524	Redução de fundos			
519	Outras operações de financiamento			
Fluxos de caixa das actividades de financiamento (3)			56 506,37	103 915,52
Variação de caixa e seus equivalentes (1+2+3)			55 608,02	52 779,48
Efeitos das diferenças de cambio				
Caixa e seus equivalentes no início do período			308 739,86	255 960,38
Caixa e seus equivalentes no fim do período			364 347,88	308 739,86

DEMONSTRAÇÃO DAS ALTERAÇÕES NOS FUNDOS PATRIMONIAIS
--

2017		Fundos patrimoniais atribuídos aos instituidores da entidade-mãe										
DESCRIÇÃO	Notas	Fundos	Exced. Técnicos	Reservas	Resultados Transitados	Ajustam. Em Activos Financ.	Excedentes de Revalor.	Out. Var. Fundos Patrimon.	Resultado Líquido do Período	Total	Interesses Minorit.	Total dos Fundos Patrimon.
POSIÇÃO NO INÍCIO DO PERÍODO	(6)	168 403,87		241 000,00	45 907,68			172 337,34	26 376,01	654 024,90		654 024,90
ALTERAÇÕES NO PERÍODO										0,00		0,00
<i>Primeira adopção do novo referec.contabilístico</i>										0,00		0,00
<i>Alterações de políticas contabilísticas</i>										0,00		0,00
<i>Dif.de conversão de demonstrações financeiras</i>										0,00		0,00
<i>Realiz.exced.revalor.activos tangíveis e intangíveis</i>										0,00		0,00
<i>Exced.revalor.activos tang.intang.e resp.variações</i>										0,00		0,00
<i>Ajustamentos por impostos diferidos</i>										0,00		0,00
<i>Outras alter.reconhecidas nos fundos patrimoniais</i>					9 400,87				-26 376,01	-16 975,14		-16 975,14
	(7)	0,00	0,00	0,00	9 400,87	0,00	0,00	0,00	-26 376,01	-16 975,14	0,00	-16 975,14
RESULTADO LÍQUIDO DO PERÍODO	(8)								-16 101,19	-16 101,19		-16 101,19
RESULTADO EXTENSIVO	9=7+8	0,00	0,00	0,00	9 400,87	0,00	0,00	0,00	-42 477,20	-33 076,33	0,00	-33 076,33
OPERAÇÕES C/INSTITUIDORES NO PERÍODO										0,00		0,00
<i>Fundos</i>										0,00		0,00
<i>Subsídios, doações e legados</i>										0,00		0,00
<i>Outras operações</i>										0,00		0,00
	(10)	0,00	0,00	0,00	0,00	0,00	0,00	0,00	0,00	0,00	0,00	0,00
POSIÇÃO NO FIM DO PERÍODO		168 403,87	0,00	241 000,00	55 308,55	0,00	0,00	172 337,34	-16 101,19	620 948,57	0,00	620 948,57
11=6+7+8+10												

2016		Fundos patrimoniais atribuídos aos instituidores da entidade-mãe										
DESCRIÇÃO	Notas	Fundos	Exced. Técnicos	Reservas	Resultados Transitados	Ajustam. Em Activos Financ.	Excedentes de Revalor.	Out. Var. Fundos Patrimon.	Resultado Líquido do Período	Total	Interesses Minorit.	Total dos Fundos Patrimon.
POSIÇÃO NO INÍCIO DO PERÍODO	(6)	168 403,87			214 190,74			172 337,34	67 008,28	621 940,23		621 940,23
ALTERAÇÕES NO PERÍODO										0,00		0,00
<i>Primeira adopção do novo referec.contabilístico</i>										0,00		0,00
<i>Alterações de políticas contabilísticas</i>										0,00		0,00
<i>Dif.de conversão de demonstrações financeiras</i>										0,00		0,00
<i>Realiz.exced.revalor.activos tangíveis e intangíveis</i>										0,00		0,00
<i>Exced.revalor.activos tang.intang.e resp.variações</i>										0,00		0,00
<i>Ajustamentos por impostos diferidos</i>										0,00		0,00
<i>Outras alter.reconhecidas nos fundos patrimoniais</i>				241 000,00	-168 283,06				-67 008,28	5 708,66		5 708,66
	(7)	0,00	0,00	241 000,00	-168 283,06	0,00	0,00	0,00	-67 008,28	5 708,66	0,00	5 708,66
RESULTADO LÍQUIDO DO PERÍODO	(8)								26 376,01	26 376,01		26 376,01
RESULTADO EXTENSIVO	9=7+8	0,00	0,00	241 000,00	-168 283,06	0,00	0,00	0,00	-40 632,27	32 084,67	0,00	32 084,67
OPERAÇÕES C/INSTITUIDORES NO PERÍODO										0,00		0,00
<i>Fundos</i>										0,00		0,00
<i>Subsídios, doações e legados</i>										0,00		0,00
<i>Outras operações</i>										0,00		0,00
	(10)	0,00	0,00	0,00	0,00	0,00	0,00	0,00	0,00	0,00	0,00	0,00
POSIÇÃO NO FIM DO PERÍODO												
11=6+7+8+10		168 403,87	0,00	241 000,00	45 907,68	0,00	0,00	172 337,34	26 376,01	654 024,90	0,00	654 024,90

ANEXO I

O BALANÇO

**NOTA 2 – REFERENCIAL CONTABILÍSTICO DE PREPARAÇÃO
DAS DEMONSTRAÇÕES FINANCEIRAS**

As presentes demonstrações financeiras foram elaboradas a partir dos registos contabilísticos da entidade e de acordo com o modelo para as entidades sem fins lucrativos, aprovado pelo Decreto-Lei n.º 36-A/2011 de 9 de Março, e inclui ainda os seguintes instrumentos legais:

- Portaria n.º 220/2015 de 24 de Julho – Modelos de demonstrações financeiras
- Portaria n.º 106/2011 de 14 de Março – Código de Contas
- Aviso n.º 6726-B/2011 de 14 de Março – NCRF-ESNL

As adopções das Normas Contabilísticas e de Relato Financeiro (NCRF-ESNL) ocorreram pela primeira vez em 2011 e foram registados os respectivos ajustamentos nos fundos patrimoniais.

Nas presentes demonstrações financeiras, preparadas a partir dos registos contabilísticos da Entidade, foram consideradas as seguintes bases de preparação:

**NOTA 3 – POLÍTICAS CONTABILÍSTICAS, ALTERAÇÕES NAS
ESTIMATIVAS CONTABILÍSTICAS E ERROS**

Continuidade

As demonstrações financeiras anexas foram preparadas no pressuposto da continuidade da actividade.

Regime de periodização económica (acréscimo)

A instituição regista os seus rendimentos e gastos de acordo com o regime do acréscimo (periodização económica), pelo qual os rendimentos e gastos são reconhecidos à medida que são gerados, independentemente do momento em que são recebidos ou pagos.

As quantias de rendimentos atribuíveis ao período e ainda não recebidos ou liquidados são reconhecidos na rubrica de “Outras contas a receber” em “Devedores por acréscimo de rendimento”. Por sua vez, as quantias de gastos atribuíveis ao período e ainda não pagos ou liquidados são reconhecidos na rubrica de “Outras contas a pagar” em “Credores por acréscimos de gastos”.

As quantias dos rendimentos e dos gastos que, apesar de já ter ocorrido a respectiva receita/recebimento ou despesa/pagamento, devam ser reconhecidos nos períodos seguintes, são reconhecidos na rubrica de “Diferimentos” em “Rendimentos a reconhecer” ou “Gastos a reconhecer”, respectivamente.

Consistência de apresentação

Os critérios de apresentação e de classificação de itens nas demonstrações financeiras são mantidos de um período para o outro, a menos que seja perceptível, após uma alteração significativa na natureza das operações e que outra apresentação ou classificação é mais apropriada, tendo em consideração as políticas contabilísticas contidas nas NCRF-ESNL.

Materialidade e agregação

Cada classe material de itens semelhantes é apresentada separadamente nas demonstrações financeiras em harmonia com a informação mínima que consta dos modelos de demonstrações financeiras aprovados para as ESNL.

Compensação

Os activos e os passivos, os rendimentos e os gastos foram relatados separadamente nos respectivos itens do balanço e da demonstração dos resultados, pelo que nenhum activo foi compensado por qualquer passivo e nenhum gasto foi compensado por qualquer rendimento.

Comparabilidade

Sempre que a apresentação e a classificação de itens das demonstrações financeiras são alteradas, as quantias comparativas são reclassificadas, a menos que tal seja impraticável.

Activos e passivos não correntes

Os activos realizáveis e os passivos exigíveis a mais de um ano a contar da data da demonstração da posição financeira são classificados, respectivamente como activos e passivos não correntes. Adicionalmente, pela sua natureza, as provisões são classificadas como activos e passivos não correntes.

Passivos contingentes

Os passivos contingentes não são reconhecidos no balanço, sendo os mesmos divulgados no Anexo, a não ser que a possibilidade de uma saída de fundos afectando benefícios económicos futuros seja remota. No presente período não existe qualquer relato sobre este item.

Passivos financeiros

Os passivos financeiros estão classificados de acordo com a substância contratual, independentemente da forma legal que assumam.

Eventos subsequentes

Após a data do Balanço não houve conhecimento de eventos ocorridos que proporcionem informação adicional que afectem as demonstrações financeiras.

Derrogação das disposições do SNC-ESNL

Não existiram, no decorrer do exercício a que respeitam estas demonstrações financeiras, quaisquer casos excepcionais que implicassem a derrogação de qualquer disposição prevista pelo SNC-ESNL.

Em cada nota do balanço e da demonstração dos resultados existe uma informação das restantes políticas contabilísticas adoptadas para cada item.

ACTIVO NÃO CORRENTE

NOTA 4 – ACTIVOS FIXOS TANGÍVEIS

Os activos fixos tangíveis encontram-se registados ao custo de aquisição, deduzido das depreciações e das perdas por imparidade acumuladas.

As depreciações são calculadas, após o início da utilização dos bens, pelo método de linha recta em conformidade com o período de vida útil estimado para cada grupo de bens.

As taxas de depreciação utilizadas correspondem aos seguintes períodos de vida útil estimada:

<i>Activo fixo tangível</i>	<i>Vida útil estimada</i>
<i>Edifícios e outras construções</i>	<i>50 anos</i>
<i>Equipamento básico</i>	<i>6 anos</i>
<i>Equipamento de transporte</i>	<i>5 anos</i>
<i>Equipamento administrativo</i>	<i>entre 5 e 6 anos</i>
<i>Outros activos fixos tangíveis</i>	<i>Entre 3 e 8 anos</i>

As despesas de conservação e reparação que não aumentam a vida útil dos activos nem resultem em benfeitorias ou melhorias significativas nos elementos dos activos fixos tangíveis, são registados como gastos do período em que ocorreram.

O desreconhecimento dos activos fixos tangíveis, resultantes da venda ou abate, são determinados pela diferença entre o preço de venda e o valor líquido contabilístico na data da alienação ou abate, sendo registadas na demonstração de resultados nas rubricas “Outros rendimentos e ganhos” ou “Outros gastos e perdas”.

Em cada relato é efectuada uma revisão das quantias escrituradas dos activos fixos tangíveis e intangíveis da instituição com vista a determinar se existe algum indicador de que os mesmos possam estar em imparidade.

A classificação das locações financeiras ou operacionais é realizada em função da substância dos contratos, reconhecendo os activos fixos tangíveis e as depreciações acumuladas correspondentes e as dívidas pendentes de liquidação de acordo com o plano financeiro contratual.

Adicionalmente, os juros incluídos no valor das rendas e as depreciações dos activos tangíveis são reconhecidos como gastos na demonstração de resultados do período a que respeitam.

COMENTÁRIOS

Foram feitos investimentos em equipamento básico e administrativo no valor de €1.383,99.

		Saldos em 01.01.2017	Aquisições Dotações	Abates	Transfer.	Revaloriz.	31.12.2017	31.12.2016
CUSTO								
4331	Terrenos e recursos naturais	0,00					0,00	0,00
4332	Edifícios e outras construções	315 924,89					315 924,89	315 924,89
4333	Equipamento básico	5 983,62	714,99				6 698,61	5 983,62
4334	Equipamento de transporte	22 675,00					22 675,00	22 675,00
4335	Equipamento administrativo	5 995,62	669,00				6 664,62	5 995,62
4336	Equipamento biológico	0,00					0,00	0,00
4337	Outros activos fixos tangíveis	595,00					595,00	595,00
453	Investimentos em curso	0,00					0,00	0,00
Total:		351 174,13	1 383,99	0,00	0,00	0,00	352 558,12	351 174,13
DEPRECIACÕES ACUMULADAS								
43381	Terrenos e recursos naturais	0,00					0,00	0,00
43382	Edifícios e outras construções	64 219,82	2 871,75				67 091,57	64 219,82
43383	Equipamento básico	4 789,33	660,90				5 450,23	4 789,33
43384	Equipamento de transporte	22 675,00					22 675,00	22 675,00
43385	Equipamento administrativo	4 215,39	886,71				5 102,10	4 215,39
43386	Equipamento biológico	0,00					0,00	0,00
43387	Outros activos fixos tangíveis	148,65	49,55				198,20	148,65
Total:		96 048,19	4 468,91	0,00	0,00	0,00	100 517,10	96 048,19

		Saldos em 01.01.2017	Aumentos	Reduções	31.12.2017	31.12.2016
PERDAS POR IMPARIDADE ACUMULADAS						
43391	Terrenos e recursos naturais				0,00	
43392	Edifícios e outras construções				0,00	
43393	Equipamento básico				0,00	
43394	Equipamento de transporte				0,00	
43395	Equipamento administrativo				0,00	
43396	Equipamento biológico				0,00	
43397	Outros activos fixos tangíveis				0,00	
459	Investimentos em curso				0,00	
Total:		0,00	0,00	0,00	0,00	0,00

		31.12.2017	31.12.2016
ACTIVOS LÍQUIDOS			
	Terrenos e recursos naturais		
	Edifícios e outras construções	248 833,32	251 705,07
	Equipamento básico	1 248,38	1 194,29
	Equipamento de transporte		
	Equipamento administrativo	1 562,52	1 780,23
	Equipamento biológico		
	Outros activos fixos tangíveis	396,80	446,35
	Investimentos em curso		
Total:		252 041,02	255 125,94

NOTA 5 – BENS DO PATRIMÓNIO HISTÓRICO E CULTURAL

A Instituição não possui qualquer bem desta natureza, não havendo por isso, nada a relatar.

NOTA 6 – PROPRIEDADES DE INVESTIMENTO

As propriedades de investimento são constituídas por terrenos e edifícios, cujos fins são a obtenção de rendas e valorização do capital investido, e não para uso ou fins administrativos, ou para venda no decurso da actividade corrente.

As propriedades de investimento são mensuradas ao custo. Os custos suportados são reconhecidos como gasto no período a que referem.

COMENTÁRIOS

A Fundação não possui activos nesta conta.

		Saldos em 01.01.2017	Aquisições	Alienações	Transfer.	Revaloriz.	31.12.2017	31.12.2016
CUSTO								
421	Terrenos e recursos naturais						0,00	
422	Edifícios e outras construções						0,00	
426	Outras propriedades de investimento						0,00	
Total:		0,00	0,00	0,00	0,00	0,00	0,00	0,00
DEPRECIAÇÕES ACUMULADAS								
4281	Terrenos e recursos naturais						0,00	
4282	Edifícios e outras construções						0,00	
4286	Outras propriedades de investimento						0,00	
Total:		0,00	0,00	0,00	0,00	0,00	0,00	0,00

		Saldos em 01.01.2017	Aumentos	Reduções	31.12.2017	31.12.2016
PERDAS POR IMPARIDADE ACUMULADAS						
4291	Terrenos e recursos naturais				0,00	
4292	Edifícios e outras construções				0,00	
4296	Outras propriedades de investimento				0,00	
Total:		0,00	0,00	0,00	0,00	0,00

		31.12.2017	31.12.2016
ACTIVOS LÍQUIDOS			
	Terrenos e recursos naturais		
	Edifícios e outras construções		
	Investimentos em curso		
Total:		0,00	0,00

NOTA 7 – ACTIVOS INTANGÍVEIS

Os activos intangíveis encontram-se registados ao custo de aquisição, deduzido das amortizações e das perdas por imparidade acumuladas. Estes activos só são reconhecidos se for provável que deles advenham benefícios económicos futuros para a instituição, sejam controláveis pela instituição e se possa medir razoavelmente o seu valor.

Nos casos de marcas e patentes, sem vida útil definida, não são calculadas amortizações, sendo o seu valor objecto de testes de imparidade numa base anual.

<i>Activo fixo intangível</i>	<i>Vida útil estimada</i>
<i>Projectos de desenvolvimento</i>	<i>3 anos</i>
<i>Programas de computador</i>	<i>3 anos</i>
<i>Outros activos intangíveis</i>	<i>estimar caso a caso</i>

COMENTÁRIOS

Durante o período não foram registados investimentos nesta conta.

		<i>Saldos em 01.01.2017</i>	<i>Aquisições Dotações</i>	<i>Abates</i>	<i>Transfer.</i>	<i>Revaloriz.</i>	<i>31.12.2017</i>	<i>31.12.2016</i>
CUSTO								
4421	<i>Goodwill / Trespasse</i>						0,00	
4422	<i>Projectos de desenvolvimento</i>						0,00	
4423	<i>Programas de computador</i>	272,29					272,29	272,29
4426	<i>Outros activos intangíveis</i>						0,00	
454	<i>Investimentos em curso</i>						0,00	
	Total:	272,29	0,00	0,00	0,00	0,00	272,29	272,29
DEPRECIAÇÕES ACUMULADAS								
442821	<i>Goodwill / Trespasse</i>						0,00	
442822	<i>Projectos de desenvolvimento</i>						0,00	
442823	<i>Programas de computador</i>	272,29					272,29	272,29
442826	<i>Outros activos intangíveis</i>						0,00	
	Total:	272,29	0,00	0,00	0,00	0,00	272,29	272,29

		<i>Saldos em 01.01.2017</i>	<i>Aumentos</i>	<i>Reduções</i>	<i>31.12.2017</i>	<i>31.12.2016</i>
PERDAS POR IMPARIDADE ACUMULADAS						
442921	<i>Goodwill / Trespasse</i>				0,00	
442922	<i>Projectos de desenvolvimento</i>				0,00	
442923	<i>Programas de computador</i>				0,00	
442926	<i>Outros activos intangíveis</i>				0,00	
	<i>Investimentos em curso</i>				0,00	
	Total:	0,00	0,00	0,00	0,00	0,00

	31.12.2017	31.12.2016
ACTIVOS LÍQUIDOS		
Goodwill / Trespasse		
Projectos de desenvolvimento		
Programas de computador		
Outros activos intangíveis		
Investimentos em curso		
Total:	0,00	0,00

NOTA 8 – INVESTIMENTOS FINANCEIROS

As participações financeiras são registadas pelo seu custo de aquisição, ajustado pelo valor correspondente à participação da instituição nos resultados líquidos das entidades associadas e participadas, por contrapartida de ganhos ou perdas do período e pelos dividendos recebidos, líquido de perdas de imparidade acumuladas.

COMENTÁRIOS

O valor registado diz respeito aos Fundos de Compensação do Trabalho.

NOTA 9 – FUNDADORES/PATROCINADORES/DOADORES/ASSOCIADOS/MEMBROS

Rubrica destinada a registar as quantias respeitantes às posições financeiras derivadas do relacionamento da instituição e as entidades acima mencionadas, cuja natureza seja de médio e longo prazo, nomeadamente empréstimos. Os valores registados estão mensurados ao custo menos qualquer perda por imparidade.

COMENTÁRIOS

Não foram registados quaisquer valores nesta rubrica.

NOTA 10 – OUTROS CRÉDITOS E ACTIVOS NÃO CORRENTES

Rubrica destinada a registar as quantias respeitantes às posições financeiras de médio e longo prazo não mencionadas nas rubricas anteriores.

COMENTÁRIOS

A Fundação não possui activos nesta rubrica.

ACTIVO CORRENTE

NOTA 11 - INVENTÁRIOS

As mercadorias e as matérias primas, subsidiárias e de consumo, encontram-se valorizadas ao custo de aquisição ou ao valor realizável líquido, dos dois o mais baixo. Utiliza-se o sistema de inventário permanente.

COMENTÁRIOS

A Fundação não possui activos nesta conta.

		Saldos em 01.01.2017	Compras	Reclassific.e Regulariz.	31.12.2017	31.12.2016
32	Mercadorias				0,00	
331	Mat. primas, subsid. e de consumo		40 191,36	-40 191,36	0,00	
34	Produtos acabados e intermédios				0,00	
36	Produtos e trabalhos em curso				0,00	
	Total:	0,00	40 191,36	-40 191,36	0,00	0,00
	Custo das mercadorias vendidas e das matérias consumidas				40 903,08	48 355,93
	Variações nos inventários de produção					

NOTA 12 – CLIENTES

As contas de clientes e de utentes não têm implícitos juros e são registadas pelo seu valor nominal diminuído de eventuais perdas por imparidade, por forma a que as mesmas reflectam o seu valor realizável líquido.

COMENTÁRIOS

A Fundação não possui activos nesta conta.

		31.12.2017	31.12.2016
2111	Clientes conta corrente		
2117	Utentes conta corrente		
213	Clientes factoring		
2171	Clientes cobrança duvidosa		
2177	Utentes cobrança duvidosa		
	Subtotal:	0,00	0,00
219	Perdas por imparidade acumuladas		
	Total Líquido:	0,00	0,00

NOTA 13 – ADIANTAMENTOS A FORNECEDORES

Compreende as quantias de activos financeiros respeitantes a adiantamentos a fornecedores de bens e serviços e de investimento, cujo preço não esteja previamente fixado.

COMENTÁRIOS

Não existem valores registados nesta rubrica.

NOTA 14 – ESTADO E OUTROS ENTES PÚBLICOS

Compreende os activos correntes por quantias a favor da instituição respeitantes a impostos, taxas e contribuições obrigatórias derivadas do relacionamento da instituição com o Estado e outros entes públicos.

COMENTÁRIOS

O valor registado refere-se a um pagamento indevido à Segurança Social, efectuado em 2015, cujo reembolso ainda não teve lugar.

NOTA 15 – FUNDADORES/PATROCINADORES/DOADORES/ASSOCIADOS/MEMBROS

Rubrica destinada às quantias correntes por receber respeitantes às posições financeiras derivadas do relacionamento da Instituição e as entidades acima mencionadas, como por exemplo as quotas dos associados(as).

		31.12.2017	31.12.2016	
262	Doadores em curso			COMENTÁRIOS O valor registado diz respeito ao empréstimo efectuado à Congregação no âmbito do Programa Escolhas 6G, ou seja, corresponde ao montante transferido para a CESCJ que ainda não tem execução comprovada, execução essa que terá lugar nos anos seguintes.
263	Patrocinadores			
264	Quotas			
266	Financiamentos concedidos	20 241,34	46 875,06	
268	Outras Operações	334,35		
	Subtotal:	20 575,69	46 875,06	
269	Perdas por imparidade acumuladas			
	Total Líquido:	20 575,69	46 875,06	

NOTA 16 – OUTRAS CONTAS A RECEBER

Compreende as quantias de activos financeiros correspondentes de valores a receber que não estejam inseridas nas demais rubricas de contas a receber.

De notar que os subsídios do Governo são reconhecidos como rendimentos do próprio período na demonstração de resultados do período em que os programas/contratos são realizados independentemente da data do seu recebimento.

		31.12.2017	31.12.2016	
PESSOAL				COMENTÁRIOS
232	Adiantamentos ao pessoal	0,40		
238	Outras operações			
Subtotal:		0,40	0,00	
239	Perdas por imparidade acumuladas			
Total Líquido:		0,40	0,00	
SUBSÍDIOS A RECEBER				
Segurança Social				
278411	C.Actividades Ocupacionais			
278411	Lares/Moradias			
278411	Apoio Domiciliário			
278411	Intervenção Precoce			
278411	Creches			
278411	C.Actividades T.Livres			
278411	Outras Valências			
278411	Subsídios eventuais			
Subtotal:		0,00	0,00	
Iefp/Poph/Projectos Comunitários				
278412	Requalific.Instal.C.Formação			
278412	Estagiários e Poc's			
278412	Form.Prof./P.Comunitários	19 352,42	68 724,58	
2784...	Outras entidades			
Subtotal:		19 352,42	68 724,58	
Outros				
278417	INR			
278416	Fundo Socorro Social			
278414	Ministério da Educação			
278415	Ministério da Saúde			
278418	Autarquias e Governos Cíveis			
278418	Qren/Feder/Pares, (Investim.)			
278418	Outras entidades			
Subtotal:		0,00	0,00	
Total de subsídios a receber:		19 352,42	68 724,58	
OUTRAS CONTAS				
2721	Devedores p/ acrésc. rendimentos			
278...	Outros devedores	2 198,42	549,37	
Subtotal:		2 198,42	549,37	
TOTAL GERAL:		21 551,24	69 273,95	
279	Perdas por imparidade acumuladas			
Total Líquido:		21 551,24	69 273,95	

Esta rubrica regista basicamente os valores a receber do Sector Público Administrativo, respeitante a subsídios não recebidos durante o período, cujas despesas já foram efectuadas.

NOTA 17 - DIFERIMENTOS

Compreende os gastos que devam ser reconhecidos nos períodos seguintes.

		31.12.2017	31.12.2016	
28282	Rendas adiantadas			COMENTÁRIOS Os valores remetem para seguros de acidentes de trabalho relativos a 2018.
28191	Prémios de seguro antecipados	1 144,46	797,06	
28193	Juros antecipados			
281...	Outros gastos a reconhecer		491,69	
Total:		1 144,46	1 288,75	

NOTA 18 – OUTROS ACTIVOS CORRENTES

Esta conta visa reconhecer todos os instrumentos financeiros que não sejam caixa (conta 11) ou depósitos bancários que não incluam derivados (contas 12 e 13), que sejam mensurados ao justo valor e cujas alterações sejam reconhecidas na demonstração de resultados.

COMENTÁRIOS

A Fundação não possui activos nesta conta.

NOTA 19 – CAIXA E DEPÓSITOS BANCÁRIOS

Esta rubrica regista os meios financeiros líquidos, que incluem dinheiro e depósitos bancários.

		2016	Débito	Crédito	2017
11	Caixa	20,13	12 519,05	12 543,25	-4,07
12	Depósitos à ordem	308 719,73	212 159,33	156 527,11	364 351,95
131	Depósitos a prazo	0,00			0,00
139	Outros depósitos	0,00			0,00
Total:		308 739,86	224 678,38	169 070,36	364 347,88

FUNDOS PATRIMONIAIS**NOTA 20 - FUNDOS**

Esta conta inclui o fundo (dotação) inicial e os excedentes destinados a aumentar o mesmo.

COMENTÁRIOS

Esta rubrica não apresentou qualquer movimento durante o período.

NOTA 21 – EXCEDENTES TÉCNICOS

Esta conta é utilizada apenas pelas mutualidades.

NOTA 22 – RESERVAS

Esta rubrica é utilizada para reconhecer as quantias colocadas em reservas, sejam elas de carácter obrigatório (legal, estatutária, etc.), sejam carácter voluntário e pontual.

		31.12.2017	31.12.2016	
551	Reserva legal			COMENTÁRIOS Existem nesta rubrica duas reservas (Palacete e Bolsas-Tasse) através de transferência de resultados, conforme acta de Março 2016.
5521	Reservas estatutárias			
5523	Reservas especiais	241 000,00	241 000,00	
5524	Outras reservas			
Total:		241 000,00	241 000,00	

NOTA 23 – RESULTADOS TRANSITADOS

Esta conta reconhece as quantias dos resultados líquidos de períodos anteriores.

Esta conta regista igualmente o reconhecimento de quantias que, embora se verifiquem durante o período, não são de registar nas contas de resultados (classes 6 e 7), mas antes, de acordo com o exigido pelas NCRF, directamente nos fundos patrimoniais.

COMENTÁRIOS

Esta conta registou a transferência do resultado positivo do período anterior (€26.376,01), uma correcção relativa a 2015 de €19.700,00 e algumas pequenas correcções de fecho de projectos e correcções de saldos.

NOTA 24 – EXCEDENTES DE REVALORIZAÇÃO

Esta conta é utilizada para reconhecer os excedentes de revalorização, positivos, de activos fixos tangíveis e intangíveis, que é a diferença entre a quantia revalorizada e a quantia escriturada à data da revalorização.

Esta conta regista apenas os excedentes positivos, sendo os negativos reconhecidos nos resultados (classe 6).

		31.12.2017	31.12.2016	
58111	Terrenos e recursos naturais			COMENTÁRIOS Não tendo até à data sido efectuada nenhuma revalorização dos activos tangíveis e intangíveis, esta rubrica encontra-se no fim do período sem qualquer valor registado.
58112	Edifícios e outras construções			
58113	Equipamento básico			
58114	Equipamento de transporte			
58115	Equipamento administrativo			
58117	Outros activos fixos tangíveis			
58118	Activos intangíveis			
Total:		0,00	0,00	

NOTA 25 – OUTRAS VARIAÇÕES DOS FUNDOS PATRIMONIAIS

A conta 57-Ajustamentos em activos financeiros evidencia os ajustamentos decorrentes, designadamente do método da equivalência patrimonial em subsidiárias, associadas e entidades conjuntamente controladas.

A conta 59-Outras variações dos fundos patrimoniais é utilizada para reconhecer as quantias provenientes de outras variações nos fundos patrimoniais, que não tenham enquadramento nas outras contas da classe 5.

Na sub-conta 593 – Subsídios registam-se os subsídios relacionados com activos, isto é, subsídios ao investimento. Os valores aqui registados serão transferidos, numa base sistemática, para a conta 7883-Imputação de subsídios para investimentos, à medida em que forem contabilizadas as depreciações/amortizações do investimento a que respeitam.

		31.12.2017	31.12.2016
59311	Terrenos e recursos naturais		
59312	Edifícios e outras construções	172 337,34	172 337,34
59313	Equipamento básico		
59314	Equipamento de transporte		
59315	Equipamento administrativo		
59317	Outros activos fixos tangíveis		
59318	Activos intangíveis		
594	Doações		
599	Outras		
Total:		172 337,34	172 337,34

COMENTÁRIOS

Não se verificaram registos no período.

NOTA 26 – RESULTADO LÍQUIDO DO PERÍODO

Esta conta destina-se a apurar o resultado líquido do período, recebendo os saldos das contas 811-Resultados antes dos impostos e 812-Imposto estimado para o período.

PASSIVO NÃO CORRENTE**NOTAS 27 e 28 - PROVISÕES**

Esta rubrica serve para registar as responsabilidades cuja natureza esteja claramente definida e que à data do balanço sejam de ocorrência provável ou certa, mas incertas quanto ao seu valor ou data de ocorrência. Assim sendo, caracteriza-se pela incerteza acerca do momento concreto da sua ocorrência (tempestividade) ou da quantia necessária à sua liquidação (quantia incerta).

		2016	Aumentos	Diminuições	2017	
291	Impostos				0,00	COMENTÁRIOS As provisões registadas no período referem-se aos projectos TASSE (€10.746,68) e FAMI (€2.000,00).
292	Garantias a clientes				0,00	
293	Proc. judiciais curso				0,00	
294	Acid. trab. doença prof.				0,00	
295	Matérias ambientais				0,00	
296	Contratos onerosos				0,00	
297	Reestruturação				0,00	
298	Prov. espec. do sector				0,00	
299	Outras provisões		12 746,68		12 746,68	
	Total:	0,00	12 746,68	0,00	12 746,68	

NOTA 29 – FINANCIAMENTOS OBTIDOS

Registam-se nesta conta os financiamentos obtidos, sejam eles de instituições de crédito e sociedades financeiras ou de outras entidades, para serem liquidados num período a partir de mais de doze meses após a data do balanço.

		31.12.2017	31.12.2016	
Empréstimos Bancários				COMENTÁRIOS A Fundação não possui valores registados nesta rubrica.
251121	Para tesouraria			
251122	Para viaturas			
251123	Para imóveis			
251129	Para outros			
	Subtotal:	0,00	0,00	
Locações Financeiras				
251321	Para viaturas			
251322	Para imóveis			
251329	Para outros			
	Subtotal:	0,00	0,00	
Outros Financiadores				
25821	Para tesouraria			
25822	Para viaturas			
25823	Para imóveis			
25829	Para outros			
	Subtotal:	0,00	0,00	
	TOTAL GERAL:	0,00	0,00	

No fecho do balanço, os planos de reembolso da dívida da instituição, referente a financiamentos obtidos para liquidação a partir de mais de 12 meses após a data do balanço incluindo juros, era o seguinte:

		<i>Empréstimos Bancários</i>	<i>Locações</i>	<i>Outros Financiad.</i>
	<i>1 a 2 anos</i>			
	<i>2 a 3 anos</i>			
	<i>3 a 4 anos</i>			
	<i>4 a 5 anos</i>			
	<i>Mais de 5 anos</i>			
	Total:	0,00	0,00	0,00

NOTA 30 – OUTRAS DÍVIDAS A PAGAR

Compreende as quantias de passivos financeiros correspondentes a contas a pagar a partir de mais de 12 meses após a data do balanço, que não estejam inseridas nas demais rubricas de contas a pagar.

		31.12.2017	31.12.2016	
237	<i>Cauções</i>			COMENTÁRIOS A Fundação não possui valores em dívida nesta rubrica.
271	<i>Fornecedores de investimento</i>			
2712	<i>Facturas em recepção e conferência</i>			
275	<i>Credores p/ subscriç. não liberadas</i>			
	Total:	0,00	0,00	

PASSIVO CORRENTE

NOTA 31 - FORNECEDORES

Compreende as quantias de passivos financeiros por dívidas a pagar a fornecedores correntes à data do fecho do balanço.

		31.12.2017	31.12.2016
221	<i>Fornecedores conta corrente</i>	563,05	4 468,89
222	<i>Fornecedores títulos a pagar</i>		
225	<i>Fornecedores recepção/conferência</i>		
	Total:	563,05	4 468,89

COMENTÁRIOS

No final deste relatório de contas no item "Anexo III-Mapas Analíticos", existe um mapa que inclui as dívidas a fornecedores à data do fecho do balanço com comparabilidade com o ano anterior.

NOTA 32 – ADIANTAMENTOS DE CLIENTES

Compreende as quantias de passivos financeiros respeitantes a adiantamentos de clientes da entidade em transacções cujo preço não esteja previamente fixado.

		31.12.2017	31.12.2016
218	Adiantamentos de clientes		
276	Adiantamentos por conta de vendas		
Total:		0,00	0,00

COMENTÁRIOS

Durante o período não foi registado qualquer valor nesta rubrica.

NOTA 33 – ESTADO E OUTROS ENTES PÚBLICOS

Compreende os passivos por quantias em dívida respeitantes a impostos, taxas e contribuições obrigatórias derivadas do relacionamento da instituição com o Estado e outros entes públicos com autoridade para lançar tributos.

Embora a legislação não considere no balanço as dívidas ao Estado que estejam para ser liquidadas a mais de 12 meses após a data do balanço como passivo não corrente, apresentamos o quadro de modo a que se possam desdobrar as quantias por pagamentos a efectuar no prazo de 12 meses após a data do balanço e responsabilidades para com o Estado e outros entes públicos após esse período.

		31.12.2017			2016	COMENTÁRIOS
		Curto Prazo	Médio e Longo Prazo	Total		
241	Imposto s/ Rendimento			0,00	0,00	As dívidas ao Estado e outros entes públicos referem-se no curto prazo às retenções, descontos e encargos do mês de Dezembro.
2421	IRS-Trab.dependente	189,00		189,00	106,57	
2422	IRS-Trab.independente			0,00	0,00	
2424	IRS-Prediais			0,00	0,00	
2429	IRS-Outros rendimentos			0,00	0,00	
243	IVA			0,00	0,00	
244	Outros impostos			0,00	0,00	
2451	Contrib. Seg. Social			0,00	0,00	
246	Tributos autarquias			0,00	0,00	
244	Imposto de selo			0,00	0,00	
248	Outras contribuições	37,41		37,41	0,00	
Total:		226,41	0,00	226,41	106,57	

NOTA 34 – FUNDADORES/PATROCINADORES/DOADORES/ASSOCIADOS/MEMBROS

Rubrica destinada às quantias correntes por pagar respeitantes às posições financeiras derivadas do relacionamento da Instituição e as entidades acima mencionadas.

		31.12.2017	31.12.2016	
263	Patrocinadores			COMENTÁRIOS A Fundação não possui passivos nesta rubrica.
264	Quotas			
267	Financiamentos obtidos			
268	Outras operações			
Total:		0,00	0,00	

NOTA 35 – FINANCIAMENTOS OBTIDOS

Registam-se nesta conta os financiamentos obtidos, sejam eles de instituições de crédito e sociedades financeiras ou de outras entidades, para serem liquidados nos 12 meses posteriores à data do balanço.

		31.12.2017	31.12.2016	
Empréstimos Bancários				COMENTÁRIOS Não foram registados valores nesta rubrica no período.
251111	Para tesouraria			
251112	Para viaturas			
251113	Para imóveis			
251119	Para outros			
Subtotal:		0,00	0,00	
Locações Financeiras				
251311	Para viaturas			
251312	Para imóveis			
251319	Para outros			
Subtotal:		0,00	0,00	
Outros Financiadores				
25811	Para tesouraria		700,00	
25812	Para viaturas			
25813	Para imóveis			
25819	Para outros			
Subtotal:		0,00	700,00	
TOTAL GERAL:		0,00	700,00	

NOTA 36 - DIFERIMENTOS

Rubrica que, por força do regime do acréscimo, se destina especificamente a evidenciar as quantias respeitantes a receitas e recebimentos que, à data do fecho do balanço, devam ser reconhecidos nos períodos seguintes.

COMENTÁRIOS

O valor registado deve-se a um subsídio recebido relativo a um projecto a ter lugar em 2018 (BPI Solidário).

NOTA 37 – OUTRAS CONTAS A PAGAR

Compreende as quantias de passivos financeiros correspondentes a contas a pagar nos 12 meses posteriores à data do balanço, que não estejam inseridas nas demais rubricas de contas a pagar.

		31.12.2017	31.12.2016	
2312	Remunerações a pagar			COMENTÁRIOS De acordo com a legislação laboral aplicável, o direito a férias e subsídio de férias relativo ao período, por este coincidir com o ano civil, vence-se em 31 de Dezembro de cada ano, sendo somente pago no período seguinte, pelo que os gastos correspondentes encontram-se reconhecidos como benefícios de curto prazo e escriturados na rubrica "Credores por acréscimos de gastos". Assim, o valor mencionado em remunerações a liquidar refere-se a esta contabilização.
2322	Adiantamentos ao pessoal			
2372	Cauções ao pessoal			
273	Benefícios pós emprego			
23828	Outras operações com o pessoal			
Subtotal:		0,00	0,00	
2711	Fornecedores de investimento			
2712	Facturas recepção e conferência			
271..	Outros fornecedores			
Subtotal:		0,00	0,00	
27221	Seguros a liquidar			
27222	Remunerações a liquidar	9 270,34	6 488,02	
27223	Juros a liquidar			
2722..	Outros acréscimos de gastos			
Subtotal:		9 270,34	6 488,02	
275	Credores p/ subscriç. Não liberadas			
27841	Sector público administrativo			
27842	Cauções /F.garantia/retenções			
Subtotal:		0,00	0,00	
27844	Bolsas a pagar a formandos			
27845	Bolsas/subs. estagiários e cei's			
27847	Consultores, assess. e intermediários			
2784..	Outros credores	0,88		
Subtotal:		0,88	0,00	
TOTAL GERAL:		9 271,22	6 488,02	

NOTA 38 – OUTROS PASSIVOS CORRENTES

Rubrica destinada à apresentação das quantias de passivos classificados como financeiros e que não sejam incluídos noutras rubricas do passivo corrente.

COMENTÁRIOS

A Fundação não possui qualquer registo nesta rubrica.

DIFERENÇA ENTRE ACTIVOS E PASSIVOS CORRENTES

Ainda sobre as notas e comentários ao balanço, junta-se um quadro simplex onde se analisa a diferença entre os activos e passivos correntes (valores a receber-activos e a pagar-passivos durante um período económico e financeiro = 1 ano) com o ajustamento (se o houver) na parte da rubrica de Estado e outros entes públicos.

	31.12.2017	31.12.2016	
ACTIVOS			
Inventários			COMENTÁRIOS <i>Verifica-se que a Fundação, entre o que tem a receber e a pagar no período de um ano, mantém uma liquidez positiva significativa.</i>
Clientes	334,35		
Adiantamentos a fornecedores	16,67	16,67	
Estado e outros entes públicos	1 725,79	2 073,56	
Fund./patroc./doad./assoc./membros	20 241,34	46 875,06	
Outras contas a receber	21 551,24	69 273,95	
Diferimentos	1 144,46	1 288,75	
Outros activos financeiros			
Caixa e depósitos bancários	364 347,88	308 739,86	
Total do Activo:	409 361,73	428 267,85	
PASSIVOS			
Fornecedores	563,05	4 468,89	
Adiantamentos de clientes			
Estado e outros entes públicos	226,41	106,57	
Fund./patroc./doad./assoc./membros			
Financiamentos obtidos		700,00	
Diferimentos	18 529,00	18 529,00	
Outras contas a pagar	9 271,22	6 488,02	
Outros passivos financeiros			
Total do Passivo:	28 589,68	30 292,48	
DIFERENÇA:	380 772,05	397 975,37	

INDICADORES ECONÓMICO-FINANCEIROS

Sigla	Descrição	Conta(s) Envolvida(s)/Descrição	Valor
AL	Activo líquido	Activo corrente e não corrente	662 301,80
FP	Fundos Patrimoniais ("Valor" da Instituição)	51 a 59 + 818	620 948,77
P	Passivo	Passivo corrente e não corrente	41 336,36
VN	Volume de negócios	71 + 72	0,00
CS	Capital social	51	168 403,87
SST	Enc. na organização serviços segur. e saúde no trabalho	6382	222,00
VAB	Valor acrescentado bruto	(71+72+73+74+75+78) - (61+62+68)	65 591,53
GP	Gastos com o pessoal	63	64 467,90
AMDP	Amortizações e depreciações do exercício	64- 761	4 468,91
PE	Provisões do exercício	67 - 763	-12 746,68
CPF	Custos e perdas financeiras	69	9,23
PGF	Proveitos a ganhos financeiros	79	
IR	Imposto sobre o rendimento	812	Isento
RL	Resultado líquido do exercício	818	-16 101,19
AF	Auto financiamento	(818 + 64 + 65 + 67) - 7883	1 114,40
CI	Consumos intermédios	61 + 62 + 68	118 997,19
VBP	Valor bruto da produção	71 + 72 + 73 + 74 + 75 + 78	184 588,72
EBITDA	Resultado antes de juros, impostos e depreciaç./amortizaç.	(71 a 75 + 77 + 78) - (61 a 63 + 65+66+68)	-11 623,05

INDICADORES DOS ÚLTIMOS ANOS

Sigla	2010	2011	2012	2013	2014	2015	2016	2017
AL					588 605,94	666 241,27	684 317,38	662 301,80
FP					537 547,44	621 940,23	654 024,90	620 948,77
P					51 058,50	44 301,04	30 292,48	41 336,36
VN					0,00	0,00	0,00	0,00
VAB					177 801,34	199 011,13		65 591,53
GP					99 933,38	124 726,65	82 721,65	64 467,90
AMDP					9 371,93	9 644,63	9 644,63	4 468,91
CPF					0,04	6,28	4,47	9,23
PGF					3 623,56	2 374,71	0,00	0,00
RL					72 119,55	67 008,28	26 376,01	-16 101,19
AF					81 491,48	75 652,91	36 020,64	1 114,40
CI					77 200,98	77 444,82	127 218,80	118 997,19
VBP					255 002,32	276 455,95	209 940,45	184 588,72
EBITDA					77 867,96	74 284,48	36 025,11	-11 623,05

RESULTADOS POR VALÊNCIAS/ÁREAS NOS ÚLTIMOS ANOS

Área / Valência	2010	2011	2012	2013	2014	2015	2016	2017	Total Últimos Anos
Tasse/Capaz					9 513,20	5 327,92	-32 658,64	-50 231,89	-68 049,41
PAF						-227,73	-1 607,52	1 320,60	-514,65
SIM					-3 022,93	-3 948,24	-14 001,20	-3 599,47	-24 571,84
C.Férias					12 662,42	10 581,41	9 832,81	-2 199,41	30 877,23
Sede					52 966,86	55 274,92	64 810,56	38 608,98	211 661,32
Resultado	0,00	0,00	0,00	0,00	72 119,55	67 008,28	26 376,01	-16 101,19	149 402,65

ANEXO II

A DEMONSTRAÇÃO

DE

RESULTADOS

ANÁLISE ECONÔMICA AO PERÍODO

ORÇAMENTO DOS RENDIMENTOS E GANHOS			
<i>Previsão</i>	<i>Realização</i>	<i>Variação</i>	<i>Desvio</i>
208 318,31	184 588,72	-23 729,59	-11,39%

TOTAL DE RENDIMENTOS E GANHOS

		31.12.2017	Valor do Orçamento	% Desvio	31.12.2016	Diferença
71	Vendas			#DIV/0!		0,00
72	Prestações de Serviços			#DIV/0!		0,00
73	Variações Inventários de Produção			#DIV/0!		0,00
74	Trabalhos para a Própria Entidade			#DIV/0!		0,00
75	Subsídios, Doaç. e Leg .à Exploração	52 851,95	53 055,97	-0,38%	20 534,60	32 317,35
76	Reversões			#DIV/0!		0,00
77	Ganhos P/Aumento de Justo Valor			#DIV/0!		0,00
78	Outros Rendimentos e Ganhos	131 736,77	155 262,33	-15,15%	189 405,85	-57 669,08
79	Juros, Dividendos e O.R. Similares			#DIV/0!		0,00
	Total:	184 588,72	208 318,30	-11,39%	209 940,45	-25 351,73

COMENTÁRIOS

Constata-se uma diminuição significativa na rubrica de Outros Rendimentos e Ganhos.

ORÇAMENTO DOS GASTOS E PERDAS			
<i>Previsão</i>	<i>Realização</i>	<i>Variação</i>	<i>Desvio</i>
187 894,46	187 943,23	48,77	0,03%

TOTAL DE GASTOS E PERDAS

		31.12.2017	Valor do Orçamento	% Desvio	31.12.2016	Diferença
61	Custo Merc.Vend.e Mat.Consumidas	40 903,08	29 920,00	36,71%	48 355,93	-7 452,85
62	Fornecimentos e Serviços Externos	32 772,78	31 981,33	2,47%	29 903,06	2 869,72
63	Gastos Com o Pessoal	64 467,90	80 808,89	-20,22%	46 696,54	17 771,36
64	Gastos Depreciação e Amortização	4 468,91	4 470,84	-0,04%	9 644,63	-5 175,72
65	Perdas Por Imparidade			#DIV/0!		0,00
66	Perdas Por Redução de Justo Valor			#DIV/0!		0,00
67	Provisões do Período			#DIV/0!		0,00
68	Outros Gastos e Perdas	45 321,33	40 713,40	11,32%	48 959,81	-3 638,48
69	Gastos e Perdas de Financiamento	9,23		#DIV/0!	4,47	4,76
Total:		187 943,23	187 894,46	0,03%	183 564,44	4 378,79

COMENTÁRIOS

As principais diferenças relativamente ao orçamento estão ao nível dos Gastos com o Pessoal e os Custos com Mercadorias Vendidas e Matérias Consumidas.

Seguidamente analisa-se rubrica a rubrica.

NOTA 39 – VENDAS E SERVIÇOS PRESTADOS

Compreende o rédito apurado no período, relativo a vendas de bens e os serviços prestados.

NOTA 39-A – VENDAS

Compreende o rédito apurado no período, relativo a vendas de bens.

		31.12.2017	Valor do Orçamento	% Desvio	31.12.2016	Diferença
711	Mercadorias			#DIV/0!		0,00
712	Prod.Acabados e Intermédios			#DIV/0!		0,00
713	Subprod.,Desperd.,Res.e Refugos			#DIV/0!		0,00
714	Activos Biológicos			#DIV/0!		0,00
715	Materiais de Consumo			#DIV/0!		0,00
716	Iva das Vendas c/Imp.Incluido			#DIV/0!		0,00
717	Devolução de Vendas			#DIV/0!		0,00
718	Descontos e Abatim. Em Vendas			#DIV/0!		0,00
Total:		0,00	0,00	#DIV/0!	0,00	0,00

COMENTÁRIOS

A Fundação não registou receitas nesta rubrica no período.

NOTA 39-B – PRESTAÇÕES DE SERVIÇOS

Compreende o rédito apurado no período, relativo aos serviços prestados.

		31.12.2017	Valor do Orçamento	% Desvio	31.12.2016	Diferença
721	Quotas dos utilizadores			#DIV/0!		0,00
722	Quotizações e jóias			#DIV/0!		0,00
723	Promoções p/captação recursos			#DIV/0!		0,00
724	Rendim. de patroc., colaborações			#DIV/0!		0,00
	Total:	0,00	0,00	#DIV/0!	0,00	0,00
7251	Matric. e mensalidades utentes			#DIV/0!		0,00
7255	Serv.prest.c/partic. dos utentes			#DIV/0!		0,00
7256	Serviço de refeições			#DIV/0!		0,00
7257	Serviços sociais			#DIV/0!		0,00
7259	Outros serviços			#DIV/0!		0,00
	Total:	0,00	0,00	#DIV/0!	0,00	0,00
726	Iva dos serv. c/ imposto incluído			#DIV/0!		0,00
728	Descontos e abatimentos			#DIV/0!		0,00
	Total:	0,00	0,00	#DIV/0!	0,00	0,00
	TOTAL GERAL:	0,00	0,00	#DIV/0!	0,00	0,00

COMENTÁRIOS

A Fundação não registou movimentos nesta rubrica no período.

NOTA 40 – SUBSÍDIOS, DOAÇÕES E LEGADOS À EXPLORAÇÃO

Compreende as quantias atribuídas à instituição a título de subsídios relacionados com rendimentos de contratos/programas estabelecidos, independentemente da data do seu recebimento.

		31.12.2017	Valor do Orçamento	% Desvio	31.12.2016	Diferença
C. Regional Segurança Social						
751111	Creches			#DIV/0!		0,00
751112	C. actividades tempos livres			#DIV/0!		0,00
7511...	Lares/moradias			#DIV/0!		0,00
7511313	C. actividades ocupacionais			#DIV/0!		0,00
7511...	Apoio domiciliário			#DIV/0!		0,00
7511316	Intervenção precoce			#DIV/0!		0,00
7511...	Outras valências			#DIV/0!		0,00
7511...	Subsídios eventuais			#DIV/0!		0,00
Total:		0,00	0,00	#DIV/0!	0,00	0,00
Iefp/Poph/Proj.Comunitários						
75121	Iefp-C. emprego protegido			#DIV/0!		0,00
75122	Iefp-Estagiários e poc's	251,53		#DIV/0!	754,60	-503,07
75123	Iefp-Formação profissional			#DIV/0!		0,00
7512...	Iefp-Outros			#DIV/0!		0,00
75131	Fse/Poph-Formação profissional			#DIV/0!		0,00
75132	Projectos comunitários			#DIV/0!		0,00
Total:		251,53	0,00	#DIV/0!	754,60	-503,07
Outros Entes Públicos						
7514	Ministério da Educação			#DIV/0!		0,00
7515	Ministério da Saúde			#DIV/0!		0,00
7516	Fundo de Socorro Social			#DIV/0!		0,00
7517	Inr-Instituto nacional reabilitação			#DIV/0!		0,00
7518	Autarquias e governos civis			#DIV/0!		0,00
7518...	Outros entes públicos	24 071,42		#DIV/0!		24 071,42
Total:		24 071,42	0,00	#DIV/0!	0,00	24 071,42
Outras Entidades						
752..	Entidades particulares	28 529,00	53 055,97	-46,23%	19 780,00	8 749,00
753	Doações e heranças			#DIV/0!		0,00
754	Legados			#DIV/0!		0,00
Total:		28 529,00	53 055,97	-46,23%	19 780,00	8 749,00
TOTAL GERAL:		52 851,95	53 055,97	-0,38%	20 534,60	32 317,35

COMENTÁRIOS

A Fundação cumpriu quase integralmente os valores globais orçamentados. Em subsídios recebidos referentes a projectos sociais estão registados €24.071,42 do FAMI, €10.000,00 da Fundación Proacis e €18.529,00 do BPI Solidário.

NOTA 41 – VARIACÃO NOS INVENTÁRIOS DA PRODUÇÃO

Esta rubrica evidencia as variações das quantias dos inventários da produção, entre o início e o fim do período de relato.

		31.12.2017	Valor do Orçamento	% Desvio	31.12.2016	Diferença
731	Prod. acabados e intermédios			#DIV/0!		0,00
732	Subprod., desperd., res. e refugos			#DIV/0!		0,00
733	Produtos e trabalhos em curso			#DIV/0!		0,00
734	Activos biológicos			#DIV/0!		0,00
	Total:	0,00	0,00	#DIV/0!	0,00	0,00

COMENTÁRIOS

Não foram efectuados movimentos nesta rubrica durante o período.

NOTA 42 – TRABALHOS PARA A PRÓPRIA ENTIDADE

Compreende as quantias reconhecidas como gastos relativos a trabalhos que a instituição realize para si mesma e que devam ser capitalizados no período como activo.

		31.12.2017	Valor do Orçamento	% Desvio	31.12.2016	Diferença
741	Activos fixos tangíveis			#DIV/0!		0,00
742	Activos intangíveis			#DIV/0!		0,00
743	Propriedades de investimento			#DIV/0!		0,00
744	Activos por gastos diferidos			#DIV/0!		0,00
	Total:	0,00	0,00	#DIV/0!	0,00	0,00

COMENTÁRIOS

Não foram efectuados movimentos nesta rubrica durante o período.

NOTA 43 – CUSTO DAS MERCADORIAS VENDIDAS E MATÉRIAS CONSUMIDAS

Expressa o custo das mercadorias saídas para venda, bem como o custo das matérias primas, subsidiárias e outras matérias consumidas na actividade produtiva de bens e serviços.

		31.12.2017	Valor do Orçamento	% Desvio	31.12.2016	Diferença
611	Mercadorias			#DIV/0!		0,00
61211	Mat. primas-gén.alimentares	40 903,08	29 920,00	36,71%	48 355,93	-7 452,85
61219	Outras matérias primas			#DIV/0!		0,00
6123	Embalagens			#DIV/0!		0,00
6124	Materiais diversos			#DIV/0!		0,00
6125	Matérias em trânsito			#DIV/0!		0,00
6126	Existências doadas			#DIV/0!		0,00
613	Activos biológicos (compras)			#DIV/0!		0,00
614	Materiais de consumo			#DIV/0!		0,00
615	Subproduç., desperd., res. refugos			#DIV/0!		0,00
	Total:	40 903,08	29 920,00	36,71%	48 355,93	-7 452,85

COMENTÁRIOS

Esta despesa não orçamentada diz sobretudo respeito a gastos da Fundação com géneros alimentares de apoio a pessoas carenciadas.

NOTA 44 – FORNECIMENTOS E SERVIÇOS EXTERNOS

Compreende as quantias relativas ao consumo e uso de bens e serviços destinados ao desenvolvimento da actividade da instituição.

		31.12.2017	Valor do Orçamento	% Desvio	31.12.2016	Diferença
621	Subcontratos			#DIV/0!		0,00
622	Serviços Especializados	10 714,48	14 134,00	-24,19%	13 911,56	-3 197,08
623	Materiais	6 020,45	3 707,33	62,39%	1 961,06	4 059,39
624	Energia e Fluidos	4 080,69	3 845,00	6,13%	3 340,17	740,52
625	Deslocaç.,Estadias e Transportes	3 386,26	4 800,00	-29,45%	4 747,98	-1 361,72
626	Serviços Diversos	8 570,90	5 495,00	55,98%	5 942,29	2 628,61
	Total:	32 772,78	31 981,33	2,47%	29 903,06	2 869,72

Como esta conta (retirando os custos com o pessoal) é de grande importância para a gestão da instituição, analisa-se seguidamente a mesma por subrubrica dos gastos.

NOTA 44-A – FSE - SUBCONTRATOS

Esta conta registra a quantia dos trabalhos necessários ao processo de gestão, relativamente aos quais se obteve a cooperação de outras entidades, submetidos a compromissos formalizados ou a simples acordos.

		31.12.2017	Valor do Orçamento	% Desvio	31.12.2016	Diferença
6211	Exploração de refeitórios			#DIV/0!		0,00
6219	Outros subcontratos			#DIV/0!		0,00
Total:		0,00	0,00	#DIV/0!	0,00	0,00

COMENTÁRIOS

A Fundação não possui gastos registados nesta rubrica no período.

NOTA 44-B – FSE – SERVIÇOS ESPECIALIZADOS

Esta conta registra os gastos do período respeitantes a serviços e trabalhos especializados prestados por entidades externas.

		31.12.2017	Valor do Orçamento	% Desvio	31.12.2016	Diferença
62211	Trab.Espec.- contabilidade	4 428,00	4 797,00	-7,69%	4 428,00	0,00
62212	Trab.Espec.-assist. informática		419,00	-100,00%	276,75	-276,75
62213/9	Outros trabalhos especializados	4 517,13	7 188,00	-37,16%	5 270,98	-753,85
Total:		8 945,13	12 404,00	-27,89%	9 975,73	-1 030,60
6222	Publicidade e propaganda	33,95	230,00	-85,24%	92,25	-58,30
6223	Vigilância e segurança	47,20	50,00	-5,60%	35,35	11,85
6224	Honorários		250,00	-100,00%	2 358,75	-2 358,75
6225	Comissões			#DIV/0!		0,00
Total:		81,15	530,00	-84,69%	2 486,35	-2 405,20
62261	Cons. Rep.-edifícios	18,00	50,00	-64,00%	25,59	-7,59
62262	Cons. Rep.-veículos	924,20	1 000,00	-7,58%	1 307,49	-383,29
62269	Cons.Rep.-outros equipamentos	86,10		#DIV/0!		86,10
Total:		1 028,30	1 050,00	-2,07%	1 333,08	-304,78
6228	Outros serviços especializados	659,90	150,00	339,93%	116,40	543,50
Total:		659,90	150,00	339,93%	116,40	543,50
TOTAL GERAL:		10 714,48	14 134,00	-24,19%	13 911,56	-3 197,08

COMENTÁRIOS

Constata-se uma redução global de despesas nesta rubrica em relação aos valores orçamentados.

NOTA 44-C – FSE - MATERIAIS

Esta conta regista os gastos do período respeitantes ao consumo de materiais. Inclui dispêndios suportados com a aquisição dos vários materiais consumidos.

		31.12.2017	Valor do Orçamento	% Desvio	31.12.2016	Diferença
6231	Ferram.Utens.Desg.Rápido	809,18	388,00	108,55%	76,45	732,73
6232	Livros e Documentação Técnica			#DIV/0!		0,00
6233	Material de Escritório	2 990,98	610,00	390,32%	227,59	2 763,39
6234	Artigos Para Oferta	44,00		#DIV/0!		44,00
6235	Material Didáctico	240,13	620,00	-61,27%	302,45	-62,32
62381	Rouparia de Alojamentos			#DIV/0!		0,00
62382	Vestuário e Calçado	612,63	1 075,33	-43,03%	834,50	-221,87
62383	Medicamentos e Artigos Saúde	317,93	70,00	354,19%	74,43	243,50
62384	Produtos Limpeza e Higiene	821,60	799,00	2,83%	318,83	502,77
62385	Materiais Para a Formação			#DIV/0!		0,00
62386	Material desportivo			#DIV/0!	84,11	-84,11
62387	Material repres. e propaganda	162,00		#DIV/0!		162,00
62388	Outros Materiais	22,00	145,00	-84,83%	42,70	-20,70
	Total:	6 020,45	3 707,33	62,39%	1 961,06	4 059,39

COMENTÁRIOS

As principais diferenças registadas relativamente ao orçamento devem-se aos materiais distribuídos no âmbito do PAF (que provêm maioritariamente de donativos em espécie e que são inteiramente consumidos através da sua entrega a utentes do PAF).

NOTA 44-D – FSE – ENERGIA E FLUIDOS

Esta conta regista os gastos do período respeitantes ao consumo de energia e fluidos.

		31.12.2017	Valor do Orçamento	% Desvio	31.12.2016	Diferença
6241	Electricidade	1 475,89	1 490,00	-0,95%	1 399,49	76,40
6242	Combustíveis	2 064,72	1 870,00	10,41%	1 465,16	599,56
6243	Água	303,38	355,00	-14,54%	281,62	21,76
6248	Outros	236,70	130,00	82,08%	193,90	42,80
	Total:	4 080,69	3 845,00	6,13%	3 340,17	740,52

COMENTÁRIOS

Verifica-se um ligeiro aumento de despesas em relação ao valor orçamentado ao nível dos Combustíveis e do Gás.

NOTA 44-E – FSE – DESLOCAÇÕES, ESTADIAS E TRANSPORTES

Esta conta regista os gastos do período respeitantes a deslocações e estadias que não sejam suportados através de ajudas de custo. Engloba também o transporte de pessoal e de mercadorias (quando este gasto não é directamente atribuível ao custo dos inventários).

		31.12.2017	Valor do Orçamento	% Desvio	31.12.2016	Diferença
6251	Deslocações e estadias	3 386,26	4 800,00	-29,45%	4 747,98	-1 361,72
6252	Transportes de pessoal e utentes			#DIV/0!		0,00
6253	Transportes de mercadorias			#DIV/0!		0,00
6258	Outros			#DIV/0!		0,00
Total:		3 386,26	4 800,00	-29,45%	4 747,98	-1 361,72

COMENTÁRIOS

Constata-se uma diminuição de despesas nesta rubrica, quer face ao orçamento, quer face ao período anterior.

NOTA 44-F – FSE – SERVIÇOS DIVERSOS

Esta conta regista os gastos do período respeitantes a serviços diversos, prestados por entidades externas.

		31.12.2017	Valor do Orçamento	% Desvio	31.12.2016	Diferença
62611	Rendas de Imóveis			#DIV/0!		0,00
62612	Alugueres de Equipamento	6 020,89	2 510,00	139,88%	3 114,60	2 906,29
6262	Comunicação	1 088,82	1 760,00	-38,14%	1 681,22	-592,40
6263	Seguros	706,32	1 000,00	-29,37%	1 031,52	-325,20
6265	Contencioso e Notariado	40,00		#DIV/0!		40,00
6266	Despesas de Representação	77,99	170,00	-54,12%	64,61	13,38
6267	Serviços de Limpeza e Higiene			#DIV/0!		0,00
62681	Serviços de Transportes			#DIV/0!		0,00
62682	Serviços Médico/Hospitalares			#DIV/0!		0,00
62683	Activ.Desportivas/Culturais	588,00		#DIV/0!		588,00
62684	Festas/Encontros			#DIV/0!		0,00
62686	Serviços bancários	48,88	55,00	-11,13%	50,34	-1,46
62689	Outros Serviços			#DIV/0!		0,00
Total:		8 570,90	5 495,00	55,98%	5 942,29	2 628,61

COMENTÁRIOS

Verifica-se nesta rubrica um aumento dos gastos no que diz respeito aos valores orçamentados e ao período anterior.

NOTA 45 – GASTOS COM O PESSOAL

Esta conta regista todas as remunerações de carácter fixo e periódicas atribuídas aos recursos humanos da instituição, bem como os encargos sociais de conta da instituição (parte patronal) e os gastos de carácter social, obrigatórios e facultativos.

Engloba também os seguros relativos ao pessoal, como seja o caso de seguros dos ramos vida, acidentes de trabalho e doenças profissionais e bem assim seguros que garantam o benefício da reforma, invalidez ou sobrevivência.

Todos os benefícios dos empregados estão reconhecidos no período, independentemente de serem pagos em períodos subsequentes.

		31.12.2017	Valor do Orçamento	% Desvio	31.12.2016	Diferença
631	Remunerações aos órgãos sociais			#DIV/0!		0,00
6321	Remunerações Certas	47 436,48	61 935,00	-23,41%	36 948,08	10 488,40
6322	Remunerações Adicionais	2 951,56	4 133,36	-28,59%	1 592,71	1 358,85
633	Benefícios pós-emprego			#DIV/0!		0,00
634	Indemnizações			#DIV/0!		0,00
635	Encargos Sobre Remunerações	10 463,89	13 811,51	-24,24%	8 155,75	2 308,14
636	Seguros Ac.Trab.e D.Profissionais	611,65	929,03	-34,16%		611,65
637	Gastos de acção social			#DIV/0!		0,00
638	Outros Gastos Com o Pessoal	3 004,32		#DIV/0!		3 004,32
	Total:	64 467,90	80 808,90	-20,22%	46 696,54	17 771,36

COMENTÁRIOS

A principal diferença relativamente ao valor orçamentado deve-se à orçamentação de uma trabalhadora que acabou por não ser remunerada em 2017. Constata-se ainda um aumento de gastos nesta rubrica em relação ao período anterior.

NOTA 46 – AJUSTAMENTOS DE INVENTÁRIOS (PERDAS/REVERSÕES)

São evidenciados nesta rubrica os ajustamentos/variações líquidas ocorridas no período, referentes às estimativas de perdas (e suas reversões) que afectam os inventários.

		31.12.2017			2016	Diferença
		Perdas	Reversões	Total		
6522/76222	Mercadorias			0,00		0,00
6523/76223	Matérias primas			0,00		0,00
6524/76224	Prod.acab.intermédios			0,00		0,00
6525/76225	Subprod.,D.R.e refugos			0,00		0,00
6526/76226	Prod.e trabalhos curso			0,00		0,00
6527/76227	Activos biológicos			0,00		0,00
	Total:	0,00	0,00	0,00	0,00	0,00

COMENTÁRIOS

Não houve movimentos nesta rubrica durante o período.

NOTA 47 – IMPARIDADE DE DÍVIDAS A RECEBER (PERDAS/REVERSÕES)

Compreende as variações líquidas ocorridas no período, referente às estimativas de perdas (e suas reversões) por imparidades que afectam as dívidas a receber.

		31.12.2017			2016	Diferença
		Perdas	Reversões	Total		
6511/76211	Clientes e utentes			0,00		0,00
6512/76212	Outros devedores			0,00		0,00
Total:		0,00	0,00	0,00	0,00	0,00

COMENTÁRIOS

Não houve movimentos nesta rubrica durante o período.

NOTA 48 – PROVISÕES (AUMENTOS/REDUÇÕES OU REVERSÕES)

Compreende as variações líquidas ocorridas no período, referentes às provisões em geral, reconhecidas e mensuradas.

		31.12.2017			2016	Diferença
		Perdas	Reversões	Total		
671/7631	Impostos			0,00		0,00
672/7632	Garantias a clientes			0,00		0,00
673/7633	Proc.Judiciais curso			0,00		0,00
674/7634	Acid.trab.doenç.prof.			0,00		0,00
675/7635	Matérias ambientais			0,00		0,00
676/7636	Contratos onerosos			0,00		0,00
677/7637	Reestruturação			0,00		0,00
678/7638	Específicas			0,00		0,00
679/7639	Outras provisões	12 746,68		12 746,68		12 746,68
Total:		12 746,68	0,00	12 746,68	0,00	12 746,68

COMENTÁRIOS

As provisões registadas referem-se aos projectos TASSE (€10.746,68) e FAMI (€2.000,00).

NOTA 49 – OUTRAS IMPARIDADES (PERDAS/REVERSÕES)

Esta rubrica evidencia as variações líquidas ocorridas no período, referentes às estimativas de perdas (e suas reversões) por imparidades que digam respeito a activos ou grupo de activos não sujeitos a depreciação nem a amortização.

		31.12.2017			2016	Diferença
		Perdas	Reversões	Total		
653	Investim. Financeiros			0,00		0,00
654/7611	Propried. investimento			0,00		0,00
655/7612	Activos fixos tangíveis			0,00		0,00
656/7613	Activos intangíveis			0,00		0,00
657	Investimentos em curso			0,00		0,00
Total:		0,00	0,00	0,00	0,00	0,00

COMENTÁRIOS

Não houve movimentos nesta rubrica durante o período.

NOTA 50 – AUMENTOS/REDUÇÕES DE JUSTO VALOR

Compreende os aumentos ou reduções nas quantias de activos ou passivos, mensurados pelo justo valor com reconhecimento nos resultados.

		31.12.2017			2016	Diferença
		Perdas	Reversões	Total		
771/661	Instrum. Financeiros			0,00		0,00
772/662	Investim. Financeiros			0,00		0,00
773/663	Propried. Investimento			0,00		0,00
774/664	Activos biológicos			0,00		0,00
Total:		0,00	0,00	0,00	0,00	0,00

COMENTÁRIOS

Não houve movimentos nesta rubrica durante o período.

NOTA 51 – OUTROS RENDIMENTOS E GANHOS

Esta rubrica regista os outros rendimentos e ganhos no período que não tenham enquadramento nas restantes contas desta classe.

		31.12.2017	Valor do Orçamento	% Desvio	31.12.2016	Diferença
7811	Serviços Sociais			#DIV/0!		0,00
7812	Aluguer de equipamento			#DIV/0!		0,00
78161	Campanhas angariação fundos			#DIV/0!		0,00
78162-6	Reembolsos/Festas/Outros	1 012,57		#DIV/0!		1 012,57
7817	Aluguer de instalações			#DIV/0!		0,00
	Total:	1 012,57	0,00	#DIV/0!	0,00	1 012,57
782	Desc.pronto pagamento obtidos			#DIV/0!		0,00
783	Recuperação dívidas a receber			#DIV/0!		0,00
784	Ganhos em inventários			#DIV/0!		0,00
787	Em investimentos financeiros	5,83		#DIV/0!		5,83
	Total:	5,83	0,00	#DIV/0!	0,00	5,83
7881	Correcções períodos anteriores			#DIV/0!		0,00
7883	Imputação subs.p/investimento			#DIV/0!		0,00
7885	Restituição de impostos	32 610,10	35 000,00	-6,83%	35 724,33	-3 114,23
	Total:	32 610,10	35 000,00	-6,83%	35 724,33	-3 114,23
78861	Donativos em dinheiro	56 515,60	89 000,00	-36,50%	103 919,99	-47 404,39
78862	Donativos em espécie	41 592,67	31 262,33	33,04%	48 974,17	-7 381,50
78868	Rendimentos diversos			#DIV/0!		0,00
7888..	Outros			#DIV/0!		0,00
	Total:	98 108,27	120 262,33	-18,42%	152 894,16	-54 785,89
	TOTAL GERAL:	131 736,77	155 262,33	-15,15%	188 618,49	-56 881,72

COMENTÁRIOS

O valor global de receitas é inferior ao mesmo valor do período anterior e também ao orçamentado. A diferença mais significativa está ao nível dos donativos recebidos em dinheiro.

NOTA 52 – OUTROS GASTOS E PERDAS

Esta rubrica regista os gastos no período que não tenham enquadramento nas restantes contas desta classe.

		31.12.2017	Valor do Orçamento	% Desvio	31.12.2016	Diferença
6811	Impostos directos			#DIV/0!	43,38	-43,38
68122	Imposto s/ o valor acrescentado			#DIV/0!		0,00
6812..	Outros impostos indirectos			#DIV/0!		0,00
6813	Taxas			#DIV/0!		0,00
	Total:	0,00	0,00	#DIV/0!	43,38	-43,38
682	Desc. pronto pagam. Concedidos			#DIV/0!		0,00
683	Dívidas incobráveis			#DIV/0!		0,00
684	Perdas em inventários			#DIV/0!		0,00
686	Em investimentos financeiros	6,89		#DIV/0!		6,89
687	Em investimentos não financeiros			#DIV/0!		0,00
	Total:	6,89	0,00	#DIV/0!	0,00	6,89
6881	Correcções períodos anteriores			#DIV/0!	1 191,09	-1 191,09
6882	Donativos	44 815,63	40 517,40	10,61%	45 252,17	-436,54
6883	Quotizações	392,00	196,00	100,00%		392,00
6884	Ofertas e amostras inventários			#DIV/0!		0,00
	Total:	45 207,63	40 713,40	11,04%	46 443,26	-1 235,63
68872	Bolsas/subs. estagiários e poc's			#DIV/0!	2 095,00	-2 095,00
68872	Bolsas a formandos			#DIV/0!		0,00
	Total:	0,00	0,00	#DIV/0!	2 095,00	-2 095,00
68882	Multas e penalidades			#DIV/0!	300,00	-300,00
68889	Outros	106,81		#DIV/0!	78,17	28,64
689	Gratificações/Subs./Bolsas estudo			#DIV/0!		0,00
	Total:	106,81	0,00	#DIV/0!	378,17	-271,36
	TOTAL GERAL:	45 321,33	40 713,40	11,32%	48 959,81	-3 638,48

COMENTÁRIOS

Constata-se um aumento dos gastos nesta rubrica comparativamente com o orçamento, mas uma redução face ao período anterior.

NOTA 53 – GASTOS/REVERSÕES DE DEPRECIÇÃO E AMORTIZAÇÃO

Esta rubrica regista os gastos de depreciações das propriedades de investimento, do activo fixo tangível e as amortizações dos activos intangíveis que devam ser reconhecidos no período.

		31.12.2017			2016	Diferença
		Gastos	Reversões	Total		
641	Propriedades investimento			0,00	0,00	0,00
6421	Terrenos e recursos naturais			0,00	0,00	0,00
6422	Edifícios e outras construções	2 871,75		2 871,75	2 871,75	0,00
6423	Equipamento básico	660,90		660,90	996,89	-335,99
6424	Equipamento transporte			0,00	4 535,00	-4 535,00
6425	Equipamento administrativo	886,71		886,71	1 191,44	-304,73
6426	Equipamentos biológicos			0,00	0,00	0,00
6427	Outros activos fixos tangíveis	49,55		49,55	49,55	0,00
643	Activos intangíveis			0,00	0,00	0,00
Total:		4 468,91	0,00	4 468,91	9 644,63	-5 175,72

No anexo III deste relatório existe um mapa discriminativo individual de todos os activos tangíveis e intangíveis, as respectivas depreciações e amortizações do período e acumuladas e os subsídios para investimento da instituição.

NOTA 54 – JUROS E RENDIMENTOS SIMILARES OBTIDOS

Esta rubrica regista os juros e rendimentos similares que a instituição obteve por investimentos efectuados.

		31.12.2017	Valor do Orçamento	% Desvio	31.12.2016	Diferença
7911	Juros obtidos de depósitos			#DIV/0!		0,00
7912	Juros de aplicações financeiras			#DIV/0!		0,00
7913	Juros finac. conc. a associadas			#DIV/0!		0,00
7918	Juros outros finac. concedidos			#DIV/0!		0,00
798	Outros rendimentos similares			#DIV/0!		0,00
Total:		0,00	0,00	#DIV/0!	0,00	0,00

COMENTÁRIOS

Não foi registada qualquer receita nesta rubrica.

NOTA 55 – JUROS E GASTOS SIMILARES SUPORTADOS

Esta rubrica regista os gastos e perdas, no período, com juros suportados com os vários tipos de financiamento obtidos e outros juros.

		31.12.2017	Valor do Orçamento	% Desvio	31.12.2016	Diferença
6911	Juros de financiamentos			#DIV/0!		0,00
6914	Juros de mora e compensatórios	9,23		#DIV/0!	3,82	5,41
6915	Juros de acordos			#DIV/0!		0,00
6918	Outros juros			#DIV/0!	0,65	-0,65
	Total:	9,23	0,00	#DIV/0!	4,47	4,76
692	Diferenças câmbio desfavoráveis			#DIV/0!		0,00
698	Outros gastos similares			#DIV/0!		0,00
	Total:	0,00	0,00	#DIV/0!	0,00	0,00
	TOTAL GERAL:	9,23	0,00	#DIV/0!	4,47	4,76

COMENTÁRIOS

Os valores registados são pouco significativos.

NOTA 56 – IMPOSTO SOBRE O RENDIMENTO DO PERÍODO

Esta rubrica corresponde à soma algébrica do imposto estimado para o período com o imposto diferido, relativamente ao rendimento do período, da parte da actividade que não está isenta de imposto e das tributações autónomas.

COMENTÁRIOS

A Fundação está isenta de IRC.

DEMONSTRAÇÃO DE RESULTADOS POR ÁREAS OU VALÊNCIAS

Contas da Geral	Rúbrica da Analít.	Designação	1) Capaz	2) SIM	3) Campos de Férias	4) PAF	5) Sede - Extra projectos	6=1 a 5 TOTAL GERAL
CONTA 71 – VENDAS								
711	111	Mercadorias						0,00
712	112	Produtos acabados intermédios						0,00
713	113	Subprodutos, desperd., res. refugos						0,00
714	114	Activos biológicos						0,00
715	115	Materiais de consumo						0,00
716	116	Iva das vendas c/ imp. incluído						0,00
717	117	Devolução das vendas						0,00
718	118	Descontos e abatim. em vendas						0,00
TOTAIS			0,00	0,00	0,00	0,00	0,00	0,00
CONTA 72 – PRESTAÇÕES DE SERVIÇOS								
721	1211	Quotas de utilizadores						0,00
722	1212	Quotizações e jóias						0,00
723	1213	Promoções p/ captação recursos						0,00
724	1214	Rendimentos de patroc.,colaborações						0,00
7251	1221	Matriculas e mensalidades utentes						0,00
7255	1225	Serviços prestados c/ participação dos utentes						0,00
7256	1226	Serviço de refeições						0,00
7257	1227	Serviços sociais						0,00
7259	1229	Outros serviços						0,00
726	126	Iva dos serviços c/ imposto incluído						0,00
728	128	Descontos e abatimentos						0,00
TOTAIS			0,00	0,00	0,00	0,00	0,00	0,00
CONTA 73 – VARIACÕES NOS INVENTÁRIOS DE PRODUÇÃO								
731	131	Produtos acabados e intermédios						0,00
732	132	Subprod.,desperd.,res.,refugos						0,00
733	133	Produtos e trabalhos em curso						0,00
734	134	Activos biológicos						0,00
TOTAIS			0,00	0,00	0,00	0,00	0,00	0,00
CONTA 74 – TRABALHOS PARA A PRÓPRIA ENTIDADE								
741	141	Activos fixos tangíveis						0,00
742	142	Activos intangíveis						0,00
743	143	Propriedades de investimento						0,00
744	144	Activos por gastos diferidos						0,00
TOTAIS			0,00	0,00	0,00	0,00	0,00	0,00
CONTA 75 – SUBSÍDIOS A EXPLORAÇÃO								
Centro Regional de Segurança Social								
751111	15111	Creches						0,00
751112	15112	Centro actividades tempos livres						0,00
7511...	15113	Lares/moradias						0,00
7511313	15114	Centro actividades ocupacionais						0,00
7511...	15115	Apoio domiciliário						0,00
7511316	15116	Intervenção precoce						0,00
7511...	15117	Outras valências						0,00
7511...	15118	Subsidios eventuais						0,00
Soma			0,00	0,00	0,00	0,00	0,00	0,00
Iefp/Poph/Proj.Comunitários								
75121	15121	Iefp - Centro emprego protegido						0,00
75122	15122	Iefp - Estagiários e poc's	251,53					251,53
75123	15123	Iefp - Formação profissional						0,00
7512..	15124	Iefp - Outros						0,00
75131	15125	Fse/Poph - Formação profissional						0,00
75132	15128	Projectos comunitários						0,00
Soma			251,53	0,00	0,00	0,00	0,00	251,53

Contas da Geral	Rúbrica da Analít.	Designação	1) Capaz	2) SIM	3) Campos de Férias	4) PAF	5) Sede - Extra projectos	6=1 a 5 TOTAL GERAL
Outros Entes Públicos								
7514	15131	Ministério da Educação						0,00
7515	15132	Ministério da Saúde						0,00
7516	15133	Fundo de Socorro Social						0,00
7517	15134	Inr - Instituto nacional reabilitação						0,00
7518	15135	Autarquias e governos civis						0,00
7518..	15138	Outros entes públicos		24 071,42				24 071,42
Soma			0,00	24 071,42	0,00	0,00	0,00	24 071,42
Outras Entidades								
752..	15181	Entidades particulares	28 529,00					28 529,00
753	15182	Doações e heranças						0,00
754	15183	Legados						0,00
Soma			28 529,00	0,00	0,00	0,00	0,00	28 529,00
TOTAIS			28 780,53	24 071,42	0,00	0,00	0,00	52 851,95
CONTA 76 – REVERSÕES								
7611	1611	Propriedades de investimento						0,00
7612	1612	Activos fixos tangíveis						0,00
7613	1613	Activos intangíveis						0,00
7621	1621	Em dívidas a receber						0,00
7622	1622	Em inventários						0,00
7623	1623	Em investimentos financeiros						0,00
7624	1624	Em propriedades de investimento						0,00
7625	1625	Em activos fixos tangíveis						0,00
7626	1626	Em activos intangíveis						0,00
7627	1627	Em investimentos em curso						0,00
7628	1628	Em cativos n/corr.detidos p/venda						0,00
763	163	De provisões						0,00
TOTAIS			0,00	0,00	0,00	0,00	0,00	0,00
CONTA 77 – GANHOS POR AUMENTOS DE JUSTO VALOR								
771	171	Instrumentos financeiros						0,00
772	172	Investimentos financeiros						0,00
773	173	Propriedades de investimento						0,00
774	174	Activos biológicos						0,00
TOTAIS			0,00	0,00	0,00	0,00	0,00	0,00
CONTA 78 – OUTROS RENDIMENTOS E GANHOS								
7811	1811	Serviços sociais						0,00
7812	1812	Aluguer de equipamento						0,00
78161	1813	Campanhas angariação fundos						0,00
78162-6	1814	Reembolsos/Festas/Outros					1 012,57	1 012,57
7817	1812	Aluguer de instalações						0,00
782	182	Desc.pronto pagamento obtidos						0,00
783	183	Recuperação dívidas a receber						0,00
784	184	Ganhos em inventários						0,00
787	187	Em investimentos financeiros					5,83	5,83
7881	1881	Correcções períodos anteriores						0,00
7883	1883	Imputação subs.p/investimento						0,00
7885	1885	Restituição de impostos					32 610,10	32 610,10
78861	18861	Donativos em dinheiro	13 807,51	12 338,63	12 109,80	4 926,54	13 333,12	56 515,60
78862	18862	Donativos em espécie			3 244,69	38 347,98		41 592,67
78868	1888	Rendimentos diversos						0,00
7888	1888	Outros						0,00
TOTAIS			13 807,51	12 338,63	15 354,49	43 274,52	46 961,62	131 736,77
CONTA 79 – JUROS, DIVIDENDOS E OUTROS RENDIMENTOS SIMILARES								
7911	1911	Juros obtidos de depósitos						0,00
7912	1912	Juros de aplicações financeiras						0,00
7913	1913	Juros financ. conc. a associados						0,00
7918	1918	Juros outros financ.concedidos						0,00
798	198	Outros rendimentos similares						0,00
TOTAIS			0,00	0,00	0,00	0,00	0,00	0,00
TOTAL GERAL DE RENDIMENTOS E GANHOS			42 588,04	36 410,05	15 354,49	43 274,52	46 961,62	184 588,72

Contas da Geral	Rúbrica da Analít.	Designação	1) Capaz	2) SIM	3) Campos de Férias	4) PAF	5) Sede - Extra projectos	6=1 a 5 TOTAL GERAL
CONTA 61 – COMPRAS								
611	011	Mercadorias						0,00
61211	0121	Matér. primas-gen.alimentares	77,50	45,02	5 337,24	35 318,53	124,79	40 903,08
61219	0122	Outras matérias primas						0,00
6123	0123	Embalagens						0,00
6124	0124	Materiais diversos						0,00
6125	0125	Matérias em trânsito						0,00
6126	0126	Existências doadas						0,00
613	013	Activos biológicos						0,00
614	014	Materiais de consumo						0,00
615	015	Subprod.,desperd.,res. e refugos						0,00
TOTAIS			77,50	45,02	5 337,24	35 318,53	124,79	40 903,08
CONTA 62 – FORNECIMENTOS E SERVIÇOS EXTERNOS								
Subcontratos								
6211	0211	Exploração de refeitórios						0,00
6219	0219	Outros subcontratos						0,00
Soma			0,00	0,00	0,00	0,00	0,00	0,00
Serviços Especializados								
62211	02211	Trab.espec.-contabilidade	1 771,20	1 200,00	485,76	485,76	485,28	4 428,00
62212	02212	Trab.espec.-assist. informática						0,00
62213/9	02219	Outros trabalhos especializados					4 517,13	4 517,13
6222	0222	Publicidade e Propaganda		30,00			3,95	33,95
6223	0223	Vigilância e Segurança	47,20					47,20
6224	0224	Honorários						0,00
6225	0225	Comissões						0,00
62261	02261	Cons. Rep.-edifícios		18,00				18,00
62262	02262	Cons. Rep.-veículos	195,59		728,61			924,20
62269	02269	Cons. Rep.-outros equipamentos	86,10					86,10
6228	0228	Outros Serviços Especializados		30,00	600,00		29,90	659,90
Soma			2 100,09	1 278,00	1 814,37	485,76	5 036,26	10 714,48
Materiais								
6231	0231	Ferramentas e Utensílios de Desgaste Rápido	120,00	33,48	100,25	520,46	34,99	809,18
6232	0232	Livros e Documentação Técnica						0,00
6233	0233	Material de Escritório	22,06	1 127,48	3,00	1 838,44		2 990,98
6234	0234	Artigos para oferta		15,00		29,00		44,00
6235	0235	Material didáctico	5,85		234,28			240,13
62381	02381	Rouparia de alojamentos						0,00
62382	02382	Vestuário e calçado				612,63		612,63
62383	02383	Medicamentos e artigos saúde			187,91	130,02		317,93
62384	02384	Produtos de limpeza e higiene		23,12	129,78	668,70		821,60
62385	02385	Materiais para a formação						0,00
62386	02386	Material desportivo						0,00
62387	02387	Mat.repres. e propaganda		162,00				162,00
62388	02388	Outros materiais	21,00	1,00				22,00
Soma			168,91	1 362,08	655,22	3 799,25	34,99	6 020,45
Energia e Fluídos								
6241	0241	Electricidade	904,93	570,96				1 475,89
6242	0242	Combustíveis		640,25	1 200,89	223,58		2 064,72
6243	0243	Água	171,83	131,55				303,38
6248	0248	Outros de Energia e Fluídos	46,00	72,80	117,90			236,70
Soma			1 122,76	1 415,56	1 318,79	223,58	0,00	4 080,69
Deslocações, Estadias e Transportes								
6251	0251	Deslocações e Estadias	62,66	544,37	2 449,40	192,65	137,18	3 386,26
6252	0252	Transportes de Pessoal						0,00
6253	0253	Transportes de Mercadorias						0,00
6258	0258	Outros						0,00
Soma			62,66	544,37	2 449,40	192,65	137,18	3 386,26

Contas da Geral	Rúbrica da Analít.	Designação	1) Capaz	2) SIM	3) Campos de Férias	4) PAF	5) Sede - Extra projectos	6=1 a 5 TOTAL GERAL
Serviços Diversos								
62611	02611	Rendas de imóveis						0,00
62612	02612	Alugueres de equipamento	2 448,39	772,50	2 800,00			6 020,89
6262	0262	Comunicação	65,40	778,72	49,10	110,55	85,05	1 088,82
6263	0263	Seguros	489,83		194,79		21,70	706,32
6265	0265	Contencioso e notariado					40,00	40,00
6266	0266	Despesas de representação	5,20	3,00	15,85	9,05	44,89	77,99
6267	0267	Serviços de limpeza e higiene						0,00
62681	02681	Serviços de transportes						0,00
62682	02682	Serviços médico/hospitalares						0,00
62683	02683	Activ. desportivas e culturais			588,00			588,00
62684	02684	Festas/encontros						0,00
62686	02686	Serviços bancários					48,88	48,88
62689	02689	Outros serviços						0,00
Soma			3 008,82	1 554,22	3 647,74	119,60	240,52	8 570,90
TOTAIS			6 463,24	6 154,23	9 885,52	4 820,84	5 448,95	32 772,78
CONTA 63 – GASTOS COM O PESSOAL								
631	031	Remunerações órgãos sociais						0,00
6321	0321	Remunerações certas	23 617,94	21 202,49		654,02	1 962,03	47 436,48
6322	0322	Remunerações adicionais	1 226,31	1 725,25				2 951,56
633	0323	Benefícios pós-emprego						0,00
634	0324	Indemnizações						0,00
635	0325	Encargos sobre remunerações	5 159,19	4 692,25		145,87	466,58	10 463,89
636	0326	Seguros ac. trab. e doenças profissionais	333,63	0,00		69,51	208,51	611,65
637	0327	Gastos de acção social						0,00
638	0328	Outros gastos com o pessoal	857,23	2 734,13		-146,76	-440,28	3 004,32
TOTAIS			31 194,30	30 354,12	0,00	722,64	2 196,84	64 467,90
CONTA 64 – GASTOS DE DEPRECIACÃO E AMORTIZACÃO								
641	041	Propriedades de investimento						0,00
6421	0421	Terrenos e recursos naturais						0,00
6422	0422	Edifícios e outras construções	1 439,87	1 421,17			10,71	2 871,75
6423	0423	Equipamento básico	392,23	34,98	191,59		42,10	660,90
6424	0424	Equipamento de transporte						0,00
6425	0425	Equipamento administrativo	872,39				14,32	886,71
6426	0426	Equipamentos biológicos						0,00
6427	0427	Outros activos fixos tangíveis			49,55			49,55
643	043	Activos intangíveis						0,00
TOTAIS			2 704,49	1 456,15	241,14	0,00	67,13	4 468,91
CONTA 65 – GASTOS POR IMPARIDADE								
6511	0511	Clientes e utentes						0,00
6512	0512	Outros devedores						0,00
6522	0521	Mercadorias						0,00
6523	0522	Matérias primas						0,00
6524	0523	Produtos acabados intermédios						0,00
6525	0524	Subprod.,desperd.,res. Refugos						0,00
6526	0525	Produtos e trabalhos em curso						0,00
6527	0526	Activos biológicos						0,00
653	053	Investimentos financeiros						0,00
654	054	Propriedades de investimento						0,00
655	055	Activos fixos tangíveis						0,00
656	056	Activos intangíveis						0,00
657	057	Investimentos em curso						0,00
TOTAIS			0,00	0,00	0,00	0,00	0,00	0,00
CONTA 66 – PERDAS POR REDUÇÃO DE JUSTO VALOR								
661	061	Instrumentos financeiros						0,00
662	062	Investimentos financeiros						0,00
663	063	Propriedades de investimento						0,00
664	064	Activos biológicos						0,00
TOTAIS			0,00	0,00	0,00	0,00	0,00	0,00

Contas da Geral	Rúbrica da Analít.	Designação	1) Capaz	2) SIM	3) Campos de Férias	4) PAF	5) Sede - Extra projectos	6=1 a 5 TOTAL GERAL
CONTA 67 – PROVISÕES DO EXERCÍCIOS								
671	071	Impostos						0,00
672	072	Garantias a clientes						0,00
673	073	Processos judiciais em curso						0,00
674	074	Acid. Trab. e doenças profission						0,00
675	075	Matérias ambientais						0,00
676	076	Contratos onerosos						0,00
677	077	Reestruturação						0,00
678	078	Específicas						0,00
679	079	Outras provisões	10 746,68	2 000,00				12 746,68
TOTAIS			10 746,68	2 000,00	0,00	0,00	0,00	12 746,68
CONTA 68 – OUTROS GASTOS E PERDAS								
6811	0811	Impostos directos						0,00
68122	0812	Imposto s/valor acrescentado						0,00
6812	0813	Outros impostos indirectos						0,00
6813	0814	Taxas						0,00
682	082	Desc. Pronto pagam.concedidos						0,00
683	083	Dívidas incobráveis						0,00
684	084	Perdas em inventários						0,00
686	086	Em investimentos financeiros					6,89	6,89
687	087	Em investim. não financeiros						0,00
6881	0881	Correcções períodos anteriores						0,00
6882	0882	Donativos	41 633,72		2 090,00	1 091,91		44 815,63
6883	0883	Quotizações					392,00	392,00
6884	0884	Ofertas e amostras inventários						0,00
68872	0885	Bolsas/subs estagiários e poc's						0,00
68872	0886	Bolsas a formandos						0,00
68882	0887	Multas e penalidades						0,00
68889	0889	Outros					106,81	106,81
689	0888	Gratificações/Subs./Bolsas estudo						0,00
TOTAIS			41 633,72	0,00	2 090,00	1 091,91	505,70	45 321,33
CONTA 69 – GASTOS E PERDAS DE FINANCIAMENTO								
6911	0911	Juros de financiamentos						0,00
6914	0914	Juros de mora e compensatórios					9,23	9,23
6915	0915	Juros de acordos						0,00
6918	0918	Outros juros						0,00
692	092	Diferenças câmbio desfavoráv.						0,00
698	098	Outros gastos similares						0,00
TOTAIS			0,00	0,00	0,00	0,00	9,23	9,23
TOTAL GERAL DE GASTOS E PERDAS			92 819,93	40 009,52	17 553,90	41 953,92	8 352,64	200 689,91
IMPOSTO SOBRE O RENDIMENTO DO PERIODO								0,00
RESULTADO LÍQUIDO DO EXERCÍCIO			-50 231,89	-3 599,47	-2 199,41	1 320,60	38 608,98	-16 101,19

ANEXO III

MAPAS ANALÍTICOS

FORNECEDORES

Número Contribuinte	NOME	SALDO DO PERÍODO - 2017					IMPARID./ADIANTAMENTOS			9)=5-8 TOTAL GERAL 2017	2016
		1) Fornec. Conta Corrente	2) Fornec. Títulos A Pagar	3) Fornec. Recepç. Confer.	4) Fornec. de Investim.	5=1 a 4 TOTAL	6) Perdas Imparidade Acumulada	7) Adiantam de Fornec.	8=6+7 TOTAL		
503 062 081	Cabovisão					0,00			0,00	0,00	-0,04
502 670 592	Cruzinform, Lda.					0,00			0,00	0,00	1 476,00
503 504 564	EDP Comercial	128,34				128,34			0,00	128,34	122,63
502 602 880	Socidois, Lda.	14,62				14,62			0,00	14,62	164,57
503 804 797	BDO Outsourcing, Lda.					0,00			0,00	0,00	2 214,00
508 259 509	Grenke Renting	282,68				282,68			0,00	282,68	491,69
503 755 397	Medicisforma	110,00				110,00			0,00	110,00	0,00
506 791 220	Município da Moita					0,00			0,00	0,00	-16,63
502 544 180	Vodafone Portugal, Sa	27,41				27,41			0,00	27,41	0,00
TOTAIS		563,05	0,00	0,00	0,00	563,05	0,00	0,00	0,00	563,05	4 452,22

MAPA DE DEPRECIACÕES/AMORTIZAÇÕES, SUBSÍDIOS PARA INVESTIMENTOS E DOAÇÕES

ACTIVOS FIXOS TANGÍVEIS E INTANGÍVEIS

IDENTIFICAÇÃO DO ACTIVO TANGÍVEL					FINANCIAMENTO PRÓPRIO							FINANCIAMENTO PÚBLICO/ESTATAL E DOAÇÕES						GLOBAIS		
N.º de Ficha Activo	Design. Bem e Valência	Ano de Aquisição	1=3+8 Valor Total Aquisição	2=4+9 Totais Dep./Am. Acumul. Anteriores	(3) Valor Financ. Próprio	(4) Dep./Am. Acumul. Anteriores	Conta a Debitar	Conta a Creditar	5=3*Taxa Dep./Am. Período	6=4+5 Dep./Am. Acumuladas	7=3-6 valor Líquido Activo	(8) Valor Financ. Público/ Doação	(9) Dep./Am. Acumuladas Anteriores	Conta a Debitar	Conta a Creditar	10=8*Taxa Valor Dep./Am. Período	11=9+10 Dep./Am. Acumuladas	12=8-11 Valor Líquido Activo	13=6+11 Dep./Am. Acumuladas	14=1-13 Valor Líquido
ACTIVOS FIXOS TANGÍVEIS																				
EDIFÍCIOS E OUTRAS CONSTRUÇÕES																				
2001	Av.Luis de Camões LJ-Artigo 2747		12 993,49	5 830,62	12 993,49	5 830,62	64221101	433821101	259,87	6 090,49	6 903,00					0,00	0,00	0,00	6 090,49	6 903,00
2002	Rua Eça de Queiroz BH-Artigo 2755		71 058,38	31 886,28	71 058,38	31 886,28	64221102	433821102	1 421,17	33 307,45	37 750,93					0,00	0,00	0,00	33 307,45	37 750,93
2003	Av. Luis de Camões BD-Artigo 2744		59 000,00	26 475,27	59 000,00	26 475,27	64221103	433821103	1 180,00	27 655,27	31 344,73					0,00	0,00	0,00	27 655,27	31 344,73
2004	Sede-Palacete Quinta Fonte Prata	2013	172 337,34	0,00		0,00				0,00	0,00	172 337,34				0,00	0,00	172 337,34	0,00	172 337,34
2005	Sede-Remodelação Palacete	2014	535,68	27,65	535,68	27,65	64221104	433821104	10,71	38,36	497,32					0,00	0,00	0,00	38,36	497,32
Totais Edifícios e Outras Construções			315 924,89	64 219,82	143 587,55	64 219,82			2 871,75	67 091,57	76 495,98	172 337,34	0,00			0,00	0,00	172 337,34	67 091,57	248 833,32
EQUIPAMENTO BÁSICO																				
3001	Mesa Rectangular Verde		7,32	6,30	7,32	6,30	64239101	433839101	1,02	7,32	0,00					0,00	0,00	0,00	7,32	0,00
3002	Armário Com Portas e Prateleiras		40,87	35,18	40,87	35,18	64239102	433839102	5,69	40,87	0,00					0,00	0,00	0,00	40,87	0,00
3003	Cadeira Postura Cinzenta		50,43	43,40	50,43	43,40	64239103	433839103	7,03	50,43	0,00					0,00	0,00	0,00	50,43	0,00
3004	Armário Com Meias Portas Médio		24,65	21,23	24,65	21,23	64239104	433839104	3,42	24,65	0,00					0,00	0,00	0,00	24,65	0,00
3005	Mesa Rectangular Azul 68cm		217,61	187,29	217,61	187,29	64239105	433839105	30,32	217,61	0,00					0,00	0,00	0,00	217,61	0,00
3006	Cadeira Postura		87,65	75,43	87,65	75,43	64239106	433839106	12,22	87,65	0,00					0,00	0,00	0,00	87,65	0,00
3007	Armário Com 5 Portas e 5 Prateleiras		94,33	81,21	94,33	81,21	64239107	433839107	13,12	94,33	0,00					0,00	0,00	0,00	94,33	0,00
3008	Televisão Neoflat 55		14,98	12,92	14,98	12,92	64239108	433839108	2,06	14,98	0,00					0,00	0,00	0,00	14,98	0,00
3009	Estantes		69,31	59,67	69,31	59,67	64239109	433839109	9,64	69,31	0,00					0,00	0,00	0,00	69,31	0,00
3010	Armários		206,50	177,73	206,50	177,73	64239110	433839110	28,77	206,50	0,00					0,00	0,00	0,00	206,50	0,00
3011	Copiador Developineo 161		416,00	358,10	416,00	358,10	64239111	433839111	57,90	416,00	0,00					0,00	0,00	0,00	416,00	0,00
3012	Computadores Intel		2 400,24	2 239,75	2 400,24	2 239,75	64239112	433839112	160,49	2 400,24	0,00					0,00	0,00	0,00	2 400,24	0,00
3013	Camara Video Sony DCR-SR37E		269,75	232,19	269,75	232,19	64239113	433839113	37,56	269,75	0,00					0,00	0,00	0,00	269,75	0,00
3014	Camara Canon Powershot SX 120 IS		115,65	99,57	115,65	99,57	64239114	433839114	16,08	115,65	0,00					0,00	0,00	0,00	115,65	0,00
3015	Impressora Multifuncional HP		126,70	118,23	126,70	118,23	64239115	433839115	8,47	126,70	0,00					0,00	0,00	0,00	126,70	0,00
3016	Instalação de Rede Informática		308,30	287,68	308,30	287,68	64239116	433839116	20,62	308,30	0,00					0,00	0,00	0,00	308,30	0,00
3017	Instalação Internet ADSL		115,65	107,93	115,65	107,93	64239117	433839117	7,72	115,65	0,00					0,00	0,00	0,00	115,65	0,00
3018	Disco Rígido 1 Tb Externo		231,20	199,02	231,20	199,02	64239118	433839118	32,18	231,20	0,00					0,00	0,00	0,00	231,20	0,00
3019	Mesa Semi Circular Azul		14,58	12,55	14,58	12,55	64239119	433839119	2,03	14,58	0,00					0,00	0,00	0,00	14,58	0,00
3020	Mesa Semi Circular Verde		14,58	12,55	14,58	12,55	64239120	433839120	2,03	14,58	0,00					0,00	0,00	0,00	14,58	0,00
3021	Mesa Rectangular Azul 74cm		7,32	6,30	7,32	6,30	64239121	433839121	1,02	7,32	0,00					0,00	0,00	0,00	7,32	0,00
3022	CF-Móvel arquivo mogno	2014	1 150,00	415,10	1 150,00	415,10	64239122	433839122	191,59	606,69	543,31					0,00	0,00	0,00	606,69	543,31
3023	Sede-Sistema de Som	2017	315,00	0,00	315,00	0,00	64239123	433839123	4,37	4,37	310,63					0,00	0,00	0,00	4,37	310,63
3024	Sede-Fogão	2017	399,99	0,00	399,99	0,00	64239124	433839124	5,55	5,55	394,44					0,00	0,00	0,00	5,55	394,44
Totais Equipamento Básico			6 698,61	4 789,33	6 698,61	4 789,33			660,90	5 450,23	1 248,38	0,00	0,00			0,00	0,00	0,00	5 450,23	1 248,38

IDENTIFICAÇÃO DO ACTIVO TANGÍVEL					FINANCIAMENTO PRÓPRIO							FINANCIAMENTO PÚBLICO/ESTATAL E DOAÇÕES						GLOBAIS		
N.º de Ficha Activo	Design. Bem e Valência	Ano de Aquisição	1=3+8 Valor Total Aquisição	2=4+9 Totais Dep./Am. Acumul. Anteriores	(3) Valor Financ. Próprio	(4) Dep./Am. Acumul. Anteriores	Conta a Debitar	Conta a Creditar	5=3*Taxa Dep./Am. Período	6=4+5 Dep./Am. Acumuladas	7=3-6 valor Líquido Activo	(8) Valor Financ. Público/ Doação	(9) Dep./Am. Acumuladas Anteriores	Conta a Debitar	Conta a Creditar	10=8*Taxa Valor Dep./Am. Período	11=9+10 Dep./Am. Acumuladas	12=8-11 Valor Líquido Activo	13=6+11 Dep./Am. Acumuladas	14=1-13 Valor Líquido
EQUIPAMENTO DE TRANSPORTE																				
4001	Veiculo Fiat 43-BC-91		22 675,00	22 675,00	22 675,00	22 675,00				22 675,00	0,00					0,00	0,00	0,00	22 675,00	0,00
Totais Equipamento de Transporte			22 675,00	22 675,00	22 675,00	22 675,00			0,00	22 675,00	0,00	0,00	0,00			0,00	0,00	0,00	22 675,00	0,00
EQUIPAMENTO ADMINISTRATIVO																				
5001	Computador HP		449,00	449,00	449,00	449,00				449,00	0,00					0,00	0,00	0,00	449,00	0,00
5002	Computador HP 110		3 044,99	2 537,46	3 044,99	2 537,46	64252102	433852102	507,53	3 044,99	0,00					0,00	0,00	0,00	3 044,99	0,00
5003	Ecrã LCD		189,81	110,69	189,81	110,69	64252103	433852103	31,62	142,31	47,50					0,00	0,00	0,00	142,31	47,50
5004	Computador Asus S200E-CT		549,00	518,49	549,00	518,49	64252104	433852104	30,51	549,00	0,00					0,00	0,00	0,00	549,00	0,00
5005	Sede-Mobiliário diverso	2014	85,93	31,02	85,93	31,02	64251101	433851101	14,32	45,34	40,59					0,00	0,00	0,00	45,34	40,59
5006	Bolsas-Mobiliário diverso	2014	248,07	89,54	248,07	89,54	64251102	433851102	41,33	130,87	117,20					0,00	0,00	0,00	130,87	117,20
5007	Bolsas-Material informático	2014	651,76	285,02	651,76	285,02	64252105	433852105	108,58	393,60	258,16					0,00	0,00	0,00	393,60	258,16
5008	Bolsas-Mobiliário diverso	2015	777,06	194,18	777,06	194,18	64251103	433851103	97,09	291,27	485,79					0,00	0,00	0,00	291,27	485,79
5009	Div.Val.-Fotocopiadora	2017	669,00	0,00	669,00	0,00	64252106	433852106	55,73	55,73	613,27					0,00	0,00	0,00	55,73	613,27
Totais Equipamento Administrativo			6 664,62	4 215,39	6 664,62	4 215,39			886,71	5 102,10	1 562,52	0,00	0,00			0,00	0,00	0,00	5 102,10	1 562,52
OUTROS ACTIVOS FIXOS TANGÍVEIS																				
8001	CF-Tenda de campismo	2014	595,00	148,65	595,00	148,65	64279101	433879101	49,55	198,20	396,80					0,00	0,00	0,00	198,20	396,80
Totais Outros Activos Fixos Tangíveis			595,00	148,65	595,00	148,65			49,55	198,20	396,80	0,00	0,00			0,00	0,00	0,00	198,20	396,80
TOTAL DOS ACTIVOS FIXOS TANGÍVEIS			352 558,12	96 048,19	180 220,78	96 048,19			4 468,91	100 517,10	79 703,68	172 337,34	0,00			0,00	0,00	172 337,34	100 517,10	252 041,02
ACTIVOS FIXOS INTANGÍVEIS																				
9001	Office 2010 Profissional		272,29	272,29	272,29	272,29				272,29	0,00					0,00	0,00	0,00	272,29	0,00
TOTAL DOS ACTIVOS FIXOS INTANGÍVEIS			272,29	272,29	272,29	272,29			0,00	272,29	0,00	0,00	0,00			0,00	0,00	0,00	272,29	0,00
TOTAL GERAL DE ACTIVOS TANGÍVEIS E INTANGÍVEIS			352 830,41	96 320,48	180 493,07	96 320,48			4 468,91	100 789,39	79 703,68	172 337,34	0,00			0,00	0,00	172 337,34	100 789,39	252 041,02

III – Plano de Atividades 2018

CLAIM e Espaço Integrar

Componente	Atividade	Objetivos	Calendarização	N.º de participantes
Atividades de carácter regular	Gabinete de Apoio Geral, Informação e Encaminhamento (GAGIE)	Acolhimento e Integração de Migrantes	Diariamente	100
	Gabinete de Apoio Social	Informar, Encaminhar e Acompanhar situações sociais Atualização dos Processos Individuais dos beneficiários do Programa de Apoio às Famílias - PAF	Diariamente	150
	Gabinete de Apoio ao Emprego	Informar, Encaminhar e Acompanhar integração em formação ou mercado de trabalho	Diariamente	150
	Gabinete de Apoio Psicológico	Acompanhamento e /ou avaliação psicológica	Diariamente	10
	Aulas de Português	Transmitir ferramentas básicas ao nível da língua portuguesa	Semanalmente	10
	Aulas de Inglês	Transmitir ferramentas básicas ao nível da língua inglesa	A definir	10
	Literacia Digital Espaço Informático	Transmitir ferramentas básicas ao nível informático Disponibilizar o acesso a computadores à comunidade	Abril Diariamente	5

Componente	Atividade	Objetivos	Calendarização	N.º de participantes
Eventos de Promoção do Diálogo Intercultural	Torneios Desportivos	Potenciar a dimensão desportiva e intergeracional	Março	50
	Passeio Intercultural	Apresentar o património histórico e cultural português e aumentar o sentido de pertença	Maio	55
	Mostra de Pintura Intercultural	Possibilitar espaço de criatividade e expressão artística	Junho	25
	Atelier de Moda Intercultural	Conceção e fabrico peças vestuário ou acessórios com origem em diferentes culturas	Setembro	25
	Festa da Partilha	Momento cultural visa contribuir não só para a integração dos migrantes tal como a sensibilização da sociedade de acolhimento	22 de Setembro	150
	Jogos em Família	Promover o convívio e reunificação familiar	Novembro	50
	Família do Lado	Concretizar almoços interculturais	24 de Novembro	25
	Tertúlias Interculturais	Diálogo e reflexão de temáticas significantes	A definir	50
Sessões de Informação e Sensibilização	Diálogo Interreligioso	Potenciar espaços de diálogo para expressão da liberdade religiosa	A definir	35
	Lei da Nacionalidade	Informar sobre as alterações da Lei da Nacionalidade	Abril	25
	Direitos e deveres do trabalhador	Informar sobre os direitos e deveres do trabalhador	Outubro	25
	Modelos Familiares Quinta da Fonte da Prata	Reflexão sobre modelos familiares	A definir	50

Componente	Atividade	Objetivos	Calendarização	N.º de participantes
Edição, Publicação e Divulgação de Materiais Informativos	Brochura Guias Temáticos	Prestar informações temáticas	A definir	100 exemplares
	Quinta Fonte da Prata			
	Costumes Culturais da Fonte da Prata	Prestar informações culturais	Junho	50 exemplares
	Guia Serviços Locais	Prestar informações dos serviços locais da Moita	A definir	75 exemplares
	Guia Gastronómico da Fonte da Prata	Prestar informações gastronómicas	A definir	100 exemplares
Outras Atividades	Festa de Santa Rafaela Maria	Celebrar o aniversário de Santa Rafaela Maria	18 Maio	50
	Culturfest	Proporcionar uma festa cultural à comunidade em colaboração com a Associação de Jovens	14 e 15 Junho	300
	11º Aniversário do CLAIM	Celebrar o aniversário do CLAIM	30 Outubro	30
	Magusto Intercultural	Celebrar o São Martinho	10 Novembro	50
	Festa de Natal	Celebrar o Natal	15 Dezembro	200

TASSE

Atividade	Medida	Descrição do Objetivo	Público Alvo	Tipologia	Nº Participantes diretos	Nº Participantes Indiretos
Apoio ao Estudo	I	Envolver em atividades promotoras do sucesso escolar crianças e jovens da Moita e de Alhos Vedros.	Crianças ou Jovens	Apoio Escolar	45	50
Apoio Psicopedagógico	I	Envolver em atividades promotoras do sucesso escolar crianças e jovens da Moita e de Alhos Vedros.	Crianças ou Jovens	Acompanhamento Psicossocial	25	20
TASSE Cool	I	Envolver em atividades promotoras do sucesso escolar crianças e jovens da Moita e de Alhos Vedros.	Crianças ou Jovens	Lúdico-Pedagógica	15	12
Jovens Tutores	I	Envolver em atividades promotoras do sucesso escolar crianças e jovens da Moita e de Alhos Vedros.	Crianças ou Jovens	Educativa	5	5
Articulação com Escolas	I	Envolver em atividades promotoras do sucesso escolar crianças e jovens da Moita e de Alhos Vedros.	Outros	Apoio Escolar	0	25
Tasse como em Casa	I	Envolver, em atividades promotoras da competência e da responsabilidade parental, famílias das freguesias da Moita e de Alhos Vedros.	Crianças ou Jovens, Familiares	Educação Parental	35	45

							Calendarização	De 2017-11-03 a 2018-07-13: Semanalmente; De 2018-09-13 a 2018-12-31: Semanalmente.	
Atividade	Medida	Descrição do Objetivo	Público Alvo	Tipologia	Nº Participantes diretos	Nº Participantes Indiretos			
Formação Parental	I	Envolver em atividades promotoras da competência parental 65 famílias das freguesias da Moita e de Alhos vedros, em cada ano de projeto.	Familiares	Educação Parental	0	25			
Cursos de Verão/Atividades de Férias	I	Envolver em atividades promotoras do sucesso escolar crianças e jovens da Moita e de Alhos Vedros.	Crianças ou Jovens	Lúdico-Pedagógica	50	35	Calendarização	De 2018-02-02 a 2018-03-09 Semanalmente; De 2018-05-11 a 2018-06-08 Semanalmente.	
Ateliers de Métodos e Hábitos de Estudo	I	Envolver em atividades promotoras do sucesso escolar crianças e jovens da Moita e de Alhos Vedros.	Crianças ou Jovens	Lúdico-Pedagógica	25	25	Calendarização	De 2017-12-18 a 2018-01-03 Semanalmente; De 2018-03-26 a 2018-04-09 Semanalmente; De 2018-06-22 a 2018-09-11 Semanalmente; De 2018-12-17 a 2018-12-31 Semanalmente.	
TASSE a Pensar	I	Envolver em atividades promotoras do sucesso escolar crianças e jovens da Moita e de Alhos Vedros.	Crianças ou Jovens	Lúdico-Pedagógica	25	20	Calendarização	De 2018-01-04 a 2018-03-23: Semanalmente; De 2018-04-09 a 2018-06-22: Semanalmente; De 2018-09-12 a 2018-12-14: Semanalmente	
Tasse com Direitos	I	Envolver em atividades promotoras do sucesso escolar crianças e jovens da Moita e de Alhos Vedros.	Crianças ou Jovens	Lúdico-Pedagógica	29	12	Calendarização	De 2018-01-04 a 2018-03-23: Semanalmente; De 2018-04-09 a 2018-06-22: Semanalmente; De 2018-09-12 a 2018-12-14: Semanalmente	
Clube da Ciência	I	Envolver em atividades promotoras do sucesso escolar crianças e jovens da Moita e de Alhos Vedros.	Crianças ou Jovens	Lúdico-Pedagógica	20	20	Calendarização	De 2018-01-04 a 2018-03-23: Semanalmente; De 2018-04-09 a 2018-06-22: Semanalmente; De 2018-09-12 a 2018-12-14: Semanalmente	

Calendarização De 2018-01-04 a 2018-03-23: Semanalmente; De 2018-04-09 a 2018-06-22: Semanalmente; De 2018-09-12 a 2018-12-14: Semanalmente

Atividade	Medida	Descrição do Objetivo	Público Alvo	Tipologia	Nº Participantes diretos	Nº Participantes Indiretos
CRONOS	I	Envolver em atividades promotoras do sucesso escolar crianças e jovens da Moita e de Alhos Vedros.	Crianças ou Jovens	Lúdico-Pedagógica	20	15
			Calendarização	De 2018-01-04 a 2018-03-23: Semanalmente; De 2018-04-09 a 2018-06-22: Semanalmente; De 2018-09-12 a 2018-12-14: Semanalmente		
Clube de Leitura	I	Envolver em atividades promotoras do sucesso escolar crianças e jovens da Moita e de Alhos Vedros.	Crianças ou Jovens	Lúdico-Pedagógica	18	12
			Calendarização	De 2018-01-04 a 2018-03-23: Semanalmente; De 2018-04-09 a 2018-06-22: Semanalmente; De 2018-09-12 a 2018-12-14: Semanalmente		
Jogo do TASSE	I	Envolver em atividades promotoras do sucesso escolar crianças e jovens da Moita e de Alhos Vedros.	Crianças ou Jovens	Lúdico-Pedagógica	15	50
			Calendarização	De 2018-01-04 a 2018-01-12 Semanalmente; De 2018-01-15 a 2018-01-26 Semanalmente; De 2018-01-27 a 2018-03-23 Semanalmente; De 2018-04-09 a 2018-06-22 Semanalmente; De 2018-09-12 a 2018-12-14 Semanalmente.		
Academia do Espaço	I	Envolver em atividades promotoras do sucesso escolar crianças e jovens da Moita e de Alhos Vedros.	Crianças ou Jovens	Lúdico-Pedagógica	18	12
			Calendarização	De 2018-01-04 a 2018-03-23: Semanalmente; De 2018-04-09 a 2018-06-22: Semanalmente; De 2018-09-12 a 2018-12-14: Semanalmente		
Ateliers de Informática	IV	Envolver em atividades promotoras do sucesso escolar crianças e jovens da Moita e de Alhos Vedros.	Crianças ou Jovens	Formação certificada em TIC	40	30

Apoio Cid Apoio ao Estudo	IV	Envolver em atividades promotoras do sucesso escolar crianças e jovens da Moita e de Alhos Vedros.	Calendarização	De 2017-12-18 a 2018-01-03 Semanalmente; De 2018-01-04 a 2018-03-23 Semanalmente; De 2018-03-26 a 2018-04-06 Semanalmente; De 2018-04-09 a 2018-06-22 Semanalmente.		
			Crianças ou Jovens	Apoio Escolar	45	40
			Calendarização	De 2018-01-04 a 2018-03-23: Semanalmente; De 2018-04-09 a 2018-06-22: Semanalmente; De 2018-09-12 a 2018-12-14: Semanalmente		

Atividade	Medida	Descrição do Objetivo	Público Alvo	Tipologia	Nº Participantes diretos	Nº Participantes Indiretos
Apoio ao Desenvolvimento do Concurso Local de Empreendedorismo Social	IV	Envolver, em atividades de promoção das competências para o empreendedorismo, crianças e jovens a partir dos 6 anos das freguesias da Moita e de Alhos Vedr...	Crianças ou Jovens	Outras actividades TIC	5	5
			Calendarização	De 2017-11-07 a 2018-07-31: Quinzenalmente; De 2018-05-02 a 2018-07-31: Quinzenalmente; De 2018-09-03 a 2018-12-31: Quinzenalmente.		
Clube de Jornalistas	IV	Envolver em atividades promotoras do sucesso escolar crianças e jovens da Moita e de Alhos Vedros.	Crianças ou Jovens	Cursos de Iniciação às TIC	6	5
			Calendarização	De 2018-01-04 a 2018-03-23: Semanalmente; De 2018-04-09 a 2018-06-22: Semanalmente; De 2018-09-12 a 2018-12-14: Semanalmente		
Tasse Profissões	V	Envolver, em atividades de promoção das competências para o empreendedorismo, crianças e jovens a partir dos 6 anos das freguesias da Moita e de Alhos Vedr...	Crianças ou Jovens	Empreendedorismo	15	12
			Calendarização	De 2018-01-04 a 2018-03-23: Semanalmente; De 2018-04-09 a 2018-06-22: Semanalmente; De 2018-09-12 a 2018-12-14: Semanalmente		

Tasse a Projetar	V	Envolver, em atividades de promoção das competências para o empreendedorismo, crianças e jovens a partir dos 6 anos das freguesias da Moita e de Alhos Vedr...	Crianças ou Jovens	Empreendedorismo	8	6
				Calendarização	De 2018-01-04 a 2018-03-23: Semanalmente; De 2018-04-09 a 2018-06-22: Semanalmente; De 2018-09-12 a 2018-12-14: Semanalmente	
Oficinas de sensibilização para o Empreendedorismo	V	Envolver, em atividades de promoção das competências para o empreendedorismo, crianças e jovens a partir dos 6 anos das freguesias da Moita e de Alhos Vedr...	Crianças ou Jovens	Empreendedorismo	8	180
				Calendarização	De 2018-01-08 a 2018-03-24 Semanalmente; De 2018-04-09 a 2018-06-08 Semanalmente; De 2018-09-12 a 2018-12-14 Semanalmente.	

Atividade	Medida	Descrição do Objectivo	Público Alvo	Tipologia	Nº Participantes diretos	Nº Participantes Indiretos
Dinamização de um Espaço Jovem	V	Envolver, em atividades de promoção das competências para o empreendedorismo, crianças e jovens a partir dos 6 anos das freguesias da Moita e de Alhos Vedros	Crianças ou Jovens	Empreendedorismo	5	5
				Calendarização	De 2018-01-04 a 2018-03-30 Semanalmente; De 2018-04-09 a 2018-07-13 Semanalmente; De 2018-09-01 a 2018-12-31 Semanalmente.	
Concurso Local de Empreendedorismo Social	V	Envolver em atividades de promoção das competências para o empreendedorismo 40 jovens a partir dos 12 anos das freguesias da Moita e de Alhos Vedros, em ca...	Crianças ou Jovens	Empreendedorismo	5	5
				Calendarização	De 2018-03-01 a 2018-12-31: Quinzenalmente.	
Plataforma online sobre	V	Envolver, em atividades de promoção das competências para o empreendedorismo, crianças e	Crianças ou Jovens	Empreendedorismo	8	8

**Empreendedorismo
Social Juvenil**

jovens a partir dos 6 anos das freguesias da Moita e
de Alhos Vedr...

Calendarização De 2018-01-04 a 2018-03-23: Semanalmente; De 2018-04-09
a 2018-06-22: Semanalmente; De 2018-09-12 a 2018-12-14:
Semanalmente

Projeto CAPAZ

Componente	Atividades	Objetivos	Calendarização	N.º participantes
Futebol	Futebol Feminino	Promover a prática do desporto	Semanalmente	Cerca de 20 a 30
	Futebol Masculino 1º ciclo	Transmitir regras e disciplina através do desporto		
	Futebol M 2/3º ciclo e Secundário			
Outros jogos de competição	Basquetebol	Transmitir regras e disciplina através do desporto	Semanalmente	15
	Corfebol	Trabalhar igualdade de género	Semanalmente	Cerca de 10
	Jogos Desportivos	Proporcionar a competição	Trimestral	50
	Torneios Desportivos	Potenciar a dimensão desportiva	Anual	50
	Mundialito de Futsal	Promover a interculturalidade	16 de Junho	50
	Jogos em Família	Proporcionar momentos de convívio em família	Março	Cerca de 10
Expressão artística	Clube Expressões 1º ciclo	Promover a criatividade e expressão artística	Semanalmente	Entre 10 a 20
	Clube Expressões 2/3º ciclo e Secundário	Facilitar contacto intergeracional e autoestima		
	Clube de artes	Incentivar a expressão artística e rítmica		
	Teatro			
	Dança 1º Ciclo			
	Dança 2/3º ciclo			
Outras atividades	Prova de BTT	Prática de desportos naturais	Junho	30
	Passeios Desportivos	Visitar jogos de clubes	Pontual	100
	Aniversário Projeto Capaz	Promover a comemoração do projeto	Março	
	Canoagem	Promover os desportos aquáticos	Julho	50
	Passeios de Barco (Varino)	Proporcionar momentos culturais da zona	A definir	25

Caminhadas

Potenciar momento intergeracional e prática de
hábitos saudáveis

Mensalmente

30

Programa de Apoio às Famílias

	Ações	Objetivos	Calendarização	Parceiros	Metas
Recolha de Alimentos e outros bens	Recolha de Pão	Distribuir pão a famílias do Bairro da Quinta da Fonte da Prata	Semanal	Voluntários PAF Padaria da Moita Padaria Chão Duro	Distribuição Semanal (3 a 4 vezes por semana)
	Recolha de Alimentos	Distribuir alimentos e frescos	Semanal	Banco Alimentar	Distribuição de alimentos quinzenalmente (às 4ª feiras) a beneficiários do PAF
		Distribuição de Cabaz Solidário	Mensal	CUPAV - Pacote Solidário	Entrega de um cabaz de produtos variados
		Fornecer um cabaz de alimentos completo e nutricionalmente rico composto por alimentos secos e congelados, vegetais, proteínas e hidratos	Mensal	POAPMC	Reforço alimentar a 9 famílias (42 pessoas)
	Recolha de Excedentes	Distribuição de Produtos Excedentes	Semanal	Missão Continente	Distribuição de produtos excedentários variados
		Excedentes de produções agrícolas	Pontual	Jovens TASSE Voluntários PAF Donativos privados	Distribuição de produtos agrícolas excedentários (batatas, laranjas, etc.)
	Recolhas de outros Bens	Recolha de produtos variados (higiene e limpeza, entre outros)	Semestral	ENTRAJUDA	Distribuição dos produtos recolhidos pelas famílias do Bairro e/ou beneficiários da Fundação
Recolha de vestuário Recolha de mobiliários		Pontual	Voluntários PAF	Distribuição de produtos doados	

CAMPOS DE FÉRIAS

Atividades	Objetivos	Destinatários	Local	Datas
Formação dos Animadores	<ul style="list-style-type: none"> - Dar a conhecer a História dos Campos de Férias da Fonte da Prata, - Transmitir aspetos essenciais do carisma das Escravas no âmbito da Educação, - Promover e reforçar aspetos práticos essenciais para cada papel /função no campo 	Animadores dos 3 Campos de Férias	CAIC Cernache	6 a 8 de abril
Campo de Férias do Álamo (Não residencial)	<ul style="list-style-type: none"> - Promover e reforçar as competências pessoais e sociais, através de atividades lúdicas e da relação pessoal com animadores e dos participantes entre si, - Educar em valores, 	86 Crianças dos 6 aos 11 anos	Quinta do Álamo Seixal	Pré- Campo: 23 a 25 julho Campo: 26 Julho a 1 Agosto Arrumações: 2 agosto
Campos de Férias das Mestras (Residencial)	<ul style="list-style-type: none"> - Proporcionar a abertura de horizontes, através do contacto com realidades diferentes, - Proporcionar dias de férias em contacto com a natureza. 	40 Crianças dos 12 aos 14 anos	Monte do Peso Ciborro – Montemor o Novo	Pré- Campo: 24 a 26 julho Campo: 27 Julho a 3 Agosto Arrumações: 4 agosto
Campo de Férias dos + Velhos (Residencial)		40 Crianças dos 15 aos 17 anos		Pré- Campo: 4 a 5 agosto Campo: 6 a 13 Agosto Arrumações: 14 agosto